



РЕПУБЛИКА МАКЕДОНИЈА
МИНИСТЕРСТВО ЗА ЗЕМЈОДЕЛСТВО, ШУМАРСТВО И ВОДОСТОПАНСТВО
ТЕЛО ЗА УПРАВУВАЊЕ СО ИПАРД

ГОДИШЕН ИЗВЕШТАЈ ЗА МОНИТОРИНГ
на имплементацијата на ИПАРД Програмата 2007 - 2013
(за периодот мај 2014 – декември 2014)

Февруари 2015

Содржина:

1. Вовед.....	2
2. Проценка на напредокот во имплементацијата на целите, мерките и инвестициите од ИПАРД Програмата	3
<i>2.1. Преглед на стратешката рамка на ИПАРД Програмата 2007-2013</i>	3
<i>2.2. Анализа на напредокот на финансиската и реалните спроведувања по приоритетна оска, мерки, приоритетни сектори и групи на инвестиции.....</i>	3
2.2.1 Финансиско спроведување на ИПАРД програмата 2007 - 2013	4
2.2.2 Мерка 101 - Инвестиции во земјоделските стопанства за реструктурирање и надградба до стандардите на ЕУ.....	5
2.2.3 Мерка 103 - Инвестиции во преработка и маркетинг на земјоделските и рибните производи за нивно реструктурирање и надградба до стандардите на ЕУ	7
2.2.4 Мерка 302 - Диверзификација и развој на руралните економски активности.....	10
2.2.5 Регионална анализа за имплементацијата на ИПАРД Програмата	12
<i>2.3. Исплати направени од ИПАРД Програмата по мерки.....</i>	13
2.Преглед на реализирани проекти во 2014 година.....	14

Листа на табели:

Табела 1: Финансиско спроведување по приоритетна оска – статус 30.11.2014	4
Табела 2: Број на апликации по јавен повик.....	5
Табела 3: Број на апликации по јавен повик за М101.....	6
Табела 4: Финансиска имплементација по приоритетен сектор за М101.....	6
Табела 5: Број на апликации по јавен повик за М103.....	8
Табела 6: Финансиско спроведување по приоритетен сектор за М103.....	9
Табела 7: Број на апликации по јавен повик за М302	11
Табела 8: Географска распределба на ИПАРД средствата по статистички региони	12
Табела 9: Просечна вредност на одобрени и исплатени апликации по мерка	14
Табела 10:Преглед на реализирани проекти по мерки во 2014 год.	14

Листа на слики:

Графикон 1: Статус на апликации во М101 по приоритетен сектор	6
Графикон 2: Статус на апликациите за М101 по вид на инвестиција.....	7
Графикон 3: Статус на апликациите за М103 по приоритетен сектор	8
Графикон 4: Статус на апликациите за М103 по приоритетен сектор	9
Графикон 5: Преглед на апликации по статистички региони	13
Графикон 6: Преглед на финансиите (јавни расходи) по статистички региони	13

1. Вовед

ИПАРД Мониторинг Комитетот се грижи за ефективноста и квалитетот на спроведувањето на ИПАРД Програмата со цел да се постигнат целите на ИПАРД Програмата. ИПАРД МК ги испитува резултатите од ИПАРД Програмата, особено постигнувањето на целите поставени за различните мерки и напредокот на искористување на финансиските средства алоцирани за таквите мерки, како и средствата алоцирани за под-мерките во рамките на мерките, онаму каде ИПАРД Програмата вклучува такви средства.

ИПАРД Агенцијата е главната установа која дава податоци за целите на мониторинг и евалуација на ИПАРД Програмата. Податоците се собрани врз основа на пополнети индикаторни табели за мониторинг и евалуација на ИПАРД Програмата. Оваа група на мониторинг табели беше модифицирана со цел да се задоволат барањата за собирање и обработка на податоци и известување за имплементацијата на Програмата согласно четвртата измена на Програмата. ИПАРД Мониторинг Комитетот го одобри Решението (бр 30-20550/1, од 11.11.2013) за модификација на индикаторните табели за мониторинг и евалуација на ИПАРД Програмата.

Согласно на ова, Телото за управување треба да ги обезбеди сите релевантни информации за напредокот на мерките и каде што е соодветно за под-мерките и овие информации да се стават на располагање на Мониторинг Комитетот и на НИПАК. За таа цел, ТУ го подготвува овој извештај.

Годишниот извештај за мониторинг на ИПАРД Програмата за 2014 ќе биде составен дел на Годишниот извештај за спроведување на ИПАРД Програмата за 2014 година.

Извештајот ги содржи резултатите од анализата на мониторинг податоците. Приложените мониторинг податоци се **годишни заклучно со декември 2014 година.**

Кумулативните податоци се прикажани заклучно со ноември 2014 година.

2. Проценка на напредокот во имплементацијата на целите, мерките и инвестициите од ИПАРД Програмата

2.1. Преглед на стратешката рамка на ИПАРД Програмата 2007-2013

Главната општа цел на ИПАРД Програмата е да се подобри конкурентноста на земјоделските стопанства и прехранбената индустрија усогласувајќи ги со стандардите на Европската Унија, во исто време постигнувајќи одржлив развој на животната средина и социо-економски развој на руралните средини преку зголемување на економските активности и можностите за вработување.

Идентификуваните приоритетни развојни области на ИПАРД Програмата се следните:

а. Приоритетна оска 1: Подобрување на пазарната ефикасност и спроведување на стандардите на Европската Унија

Во знак на поддршка на структурните прилагодувања на земјоделскиот сектор, акцентот е ставен на зголемената конкурентност на производството и повисок квалитет на производите. Мерките од ИПАРД Програмата целат кон подобрување на технолошката и пазарната инфраструктура и зголемување на додадената вредност на земјоделските производи и достигнување на ЕУ стандардите за квалитет, безбедност на храна, заштита на животни и заштита на животната средина. Мерките кои се спроведуваат под оваа приоритетна оска се следниве:

- Мерка 101 “Инвестиции во земјоделските стопанства за реструктурирање и надградба до стандардите на ЕУ”, и
- Мерка 103 “Инвестиции во преработка и маркетинг на земјоделските и рибните производи за нивно реструктурирање и надградба до стандардите на ЕУ”.

б. Приоритетна оска 3: Развој на руралната економија

Приоритетната оска 3 главниот акцент го става на инвестирање во развој и диверзификација на економските активности во руралните средини, помагајќи му на руралното население во градењето на економските активности во и надвор од фармата, создавање на дополнителни извори на приходи и можности за вработување. Оваа приоритетна оска ја имплементира следната мерка:

- Мерка 302 “Диверзификација и развој на руралните економски активности”

2.2. Анализа на напредокот на финансиската и реалните спроведувања по приоритетна оска, мерки, приоритетни сектори и групи на инвестиции

Од денот на одлуката за доделување на управувањето со помошта, во врска со компонента V - на Инструментот за претпристапна помош (ИПА) за мерките 101, 103 и 302 во претпристапниот период, досега се најавени десет јавни повици. Крајниот рок за поднесување на апликациите на последниот јавен повик истече на 10 декември 2014.

ИПАРД Агенцијата ја проверува комплетноста и прифатливоста на апликациите добиени на овој повик, а резултатите од овој повик ќе бидат разработени во следниот извештај за мониторинг.

2.2.1 Финансиско спроведување на ИПАРД програмата 2007 - 2013

Средствата, наведени во шестата модификација на Програмата, донесена со Одлука на ЕК бр.С(2014)9618 од 10.12.2014 година, се распределени на следниов начин:

Табела 1: Финансиско спроведување по приоритетна оска – статус 30.11.2014

Приоритетна оска	Вкупно по оски	Достапен дел од ЕУ (А)	ЕУ дел според договор (Б) ¹	Исплатен ЕУ дел (В)	% од ЕУ дел според договор (Б/А)	% од исплатен ЕУ дел (В/А)
Приоритетна оска 1	56.169.647	42.127.235	7.258.543	2.907.556	17,2	6,9
Приоритетна оска 3	5.739.160	4.304.370	648.555	/	15,1	/
Техничка помош	2.247.466	1.797.973	/	/	/	/
Вкупно	64.156.273	48.229.578	7.907.098	2.907.556	16,4	6,0

Извор: Тело за управување со ИПАРД, 2014

Од почетокот на спроведувањето на програмата, беа објавени 10 јавни повици. Последниот јавен повик беше отворен на 27 октомври и затворен на 10-ти декември 2014 година. Вкупниот број на поднесени апликации во ИПАРД Агенцијата е 1,833.

- Вкупен износ на инвестиции = 106,274,874 € и
- Вкупен износ на јавни расходи = 52,747,569 €.

ИПАРД Агенцијата одобри 366 апликации:

- Вкупен износ на одобрени инвестиции = 20,603,616 €
- Вкупен износ на одобрени јавни расходи = 10,542,797 € (од кои 7,907,098 € ЕУ средства).

Од 366 договорени проекти, вкупно 76 беа раскинати (ЕУ придонес од 3,007,359 €). 49 договори беа раскинати во М101 (ЕУ придонес од 1,194,238 €), 18 договори беа раскинати во М103 (ЕУ придонес од 1,474,277 €) и сите 9 договори од М302 (ЕУ придонес од 338,844 €).

¹ Реалниот вкупен износ на договорениот ЕУ дел е 4,899,739 €. Износот на ЕУ средствата од прекинатите договори е 3,007,359 € (2,668,515 € за приоритетната оска 1 и 338,844 € за приоритетната оска 3).

Интересот на земјоделците и производителите на храна за користење на ИПАРД останува висок. Бројот на поднесени апликации по јавен повик е:

Табела 2: Број на апликации по јавен повик

	Јавен повик	Број на апликации			
		поднесени	Склучени договори	раскинати	исплатени
1.	01/2009	133	27	8	19
2.	01/2010	112	36	13	23
3.	01/2011	74	40	28	12
4.	02/2011	60	23	11	12
5.	03/2011	92	27	7	20
6.	01/2012	67	14	2	12
7.	02/2012	61	11	1	9
8.	01/2013	401	173	6	55
9.	01/2014	394	15	/	/
10.	02/2014	/	/	/	/
	Total	1.394	366	76	162

Извор: Тело за управување со ИПАРД, 2014

2.2.2 Мерка 101 - Инвестиции во земјоделските стопанства за реструктурирање и надградба до стандардите на ЕУ

Во текот на сите јавни повици за оваа мерка, 1,002 апликации (десеттиот јавен повик - 02/2014 не се зема во предвид бидејќи времето на затворање на повик се поклопува со времето на подготовката на овој извештај) беа примени со вкупната вредност на предложените инвестиции од 26,325,994 € или 13,780,098 € ИПАРД фондови.

Интересот на апликантите по приоритетни земјоделски сектори, поддржани од М 101, се мери со бројот на поднесени барања во текот на деветте повици, за овие приоритетни сектори²:

1. 1011 лозови насади - 220 апликации
2. 1012 овоштарници - 521 апликации
3. 1013 зеленчук - 165 апликации
4. 1014 производство на млеко - 50 апликации
5. 1015 производство на месо - 35 апликации
6. Нема вид на производство - 11 апликации

На огласите 1/2013 и 1/2014, од вкупно поднесените апликации, 443 се за земјоделска механизација, од кои 268 се за трактори и мотокултиватори. Заклучно со 30.06.2014, реализирани се 97 апликации за трактори и мотокултиватори и 128 апликации за разновидна земјоделска механизација (графикон бр.2).

² Податоците за апликации по земјоделски сектор, видот на инвестиции и останатите индикатори, се собираат на полугодишно ниво заклучно 30.06.2014.

ИПАРД Агенцијата склучи договори за **307 апликации за М101**. Стапката на одобрување е 30,6%. Стапката на одобрување се менува со секој јавен повик, што се должи на промени на квалитетот на поднесените апликации.

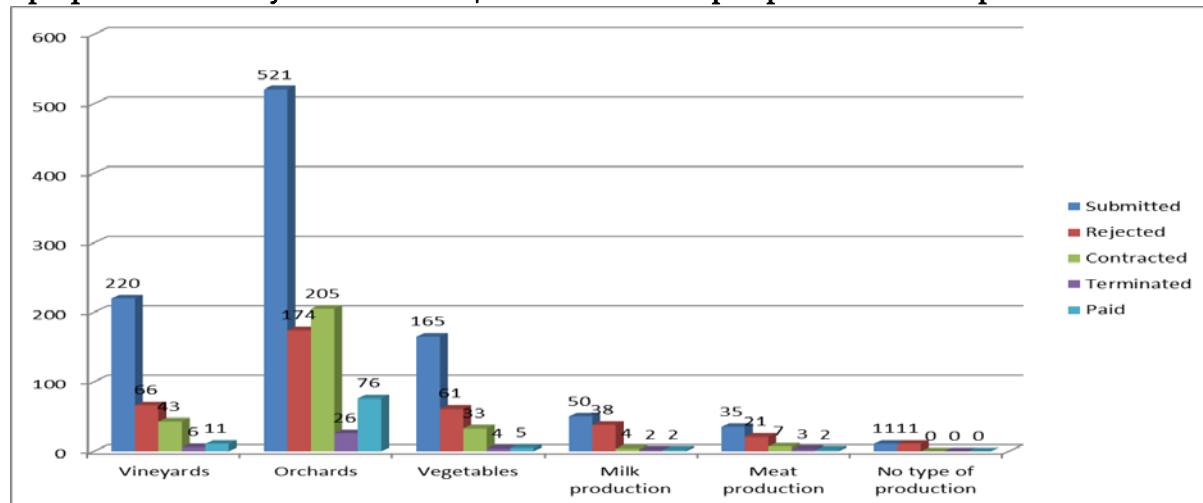
Табела 3: Број на апликации по јавен повик за М101

	Јавен повик	Поднесени апликации	Апликации со договори	Прекинати апликации	Стапка на одобрување
1.	01/2009	58	15	5	25,9 %
2.	01/2010	67	25	7	37,3 %
3.	01/2011	39	24	15	61,5 %
4.	02/2011	30	16	8	53,3%
5.	03/2011	52	25	6	48,1%
6.	01/2012	34	11	1	32,4%
7.	02/2012	41	10	1	24,4 %
8.	01/2013	334	167	6	48,1%
9.	01/2014	347	14 ³	/	/
	Вкупно	1.002	307	49	30,6 %

Извор: Тело за управување со ИПАРД, 2014

Вкупниот ангажиран износ на прифатливи инвестиции во рамките на М101 е во износ од 8,161,036 €, со вкупна сума за јавни инвестиции од 4,321,507 € (од кои 75% или 3,241,130 € средства од ЕУ).

Графикон 1: Статус на апликации во М101 по приоритетен сектор



Извор: Тело за управување со ИПАРД, ноември 2014

Табела 4: Финансиска имплементација по приоритетен сектор за М101

Приоритетен сектор	% од М 101	Објавени јавни средства за 2007 – 2013 (А)	Одобрени јавни средства (Б)	Прекинати јавни средства	% на финансиско спроведување (Б/А)

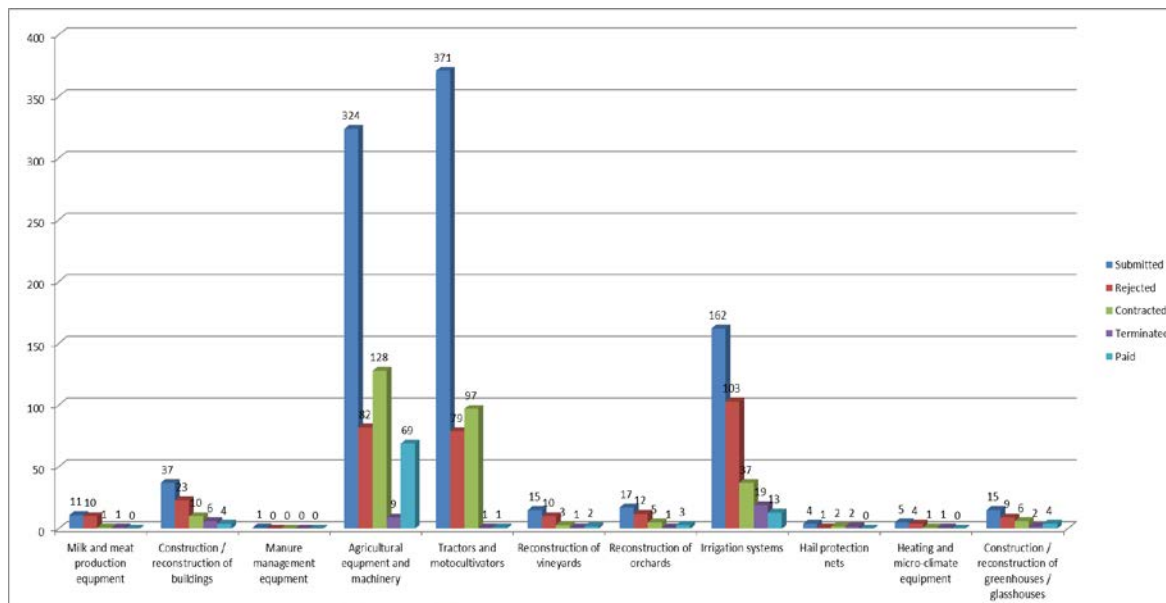
³ Процесот на административна контрола и контрола на лице место за М101 апликациите за јавниот повик 01/2014 е сеуште отворен. Крајниот број на апликации со склучени договори ќе биде даден во следниот извештај.

Лозови насади	10,50%	2.069.917	819.888	285.884	39,6 %
Овоштарници	9,50%	1.872.782	1.389.001	368.027	74,2 %
Производство на зеленчук	16%	3.154.160	574.160	481.976	18,2 %
Производство на млеко	39%	7.688.263	706.808	132.515	9,2 %
Производство на месо	25%	4.928.374	446.747	429.362	9,1 %
Вкупно	100%	19.713.496	3.936.604	1.697.764	20,0 %

Извор: Тело за управување со ИПАРД, ноември 2014

Беа склучени 49 договори за оваа мерка помеѓу корисниците и ИПАРД Агенцијата, а потоа од различни причини овие договори беа прекинати (1,194,238 € ЕУ придонес од раскинати договори). Сите овие проекти ги исполниле условите од Програмата во времето на одобрување на проектите и затоа договорите биле потпишани. Потемелна анализа на причините за раскинување на договорите ќе биде презентирана во Годишниот извештај за спроведување за 2014 (најголем дел од договорите се прекинати поради одлуката за три независни понуди од добавувачите и поднесување на барањето за плаќање).

Графикон 2: Статус на апликациите за М101 по вид на инвестиција



Извор: Тело за управување со ИПАРД, јули 2014

2.2.3 Мерка 103 - Инвестиции во преработка и маркетинг на земјоделските и рибните производи за нивно реструктурирање и надградба до стандардите на ЕУ

За М103 беа поднесени 151 апликација (десеттиот јавен повик - 02/2014 не се зема во предвид бидејќи времето на затворање на повик се поклопува со времето на

подготовката на овој извештај) со вкупна вредност на инвестиции од 45,207,584 € или 22,012,653 € ИПАРД фондови.

Интересот на апликантите по приоритетни земјоделски сектори поддржани од М103 се мери со бројот на поднесени барања во текот на девет повици, за овие приоритетни сектори⁴:

1. 1031 Производство на вино - 19 апликации
2. 1032 Преработка на овошје и зеленчук - 86 апликации
3. 1033 Млеко и млечни производи - 27 апликации
4. 1034 Преработка на месо - 15 апликации

Како резултат на процесот на одобрување на проектите, беа одобрени 46 апликации за М103 со вкупна стапка на одобрување од 30,5 %.

Табела 5: Број на апликации по јавен повик за М103

Јавен повик	Поднесени апликации	Апликации со договори	Прекинати апликации	Стапка на одобрување
01/2009	41	11	2	26,8 %
01/2010	25	11	6	44,0 %
01/2011	13	9	6	69,2 %
02/2011	11	6	2	54,5 %
03/2011	14	2	1	14,3 %
01/2012	15	3	1	20,0 %
02/2012	6	1	/	16,6 %
01/2013	14	2	/	14,3 %
01/2014	12	1 ⁵	/	8,3 %
Вкупно	151	46	18	30,5 %

Извор: Тело за управување со ИПАРД, 2014

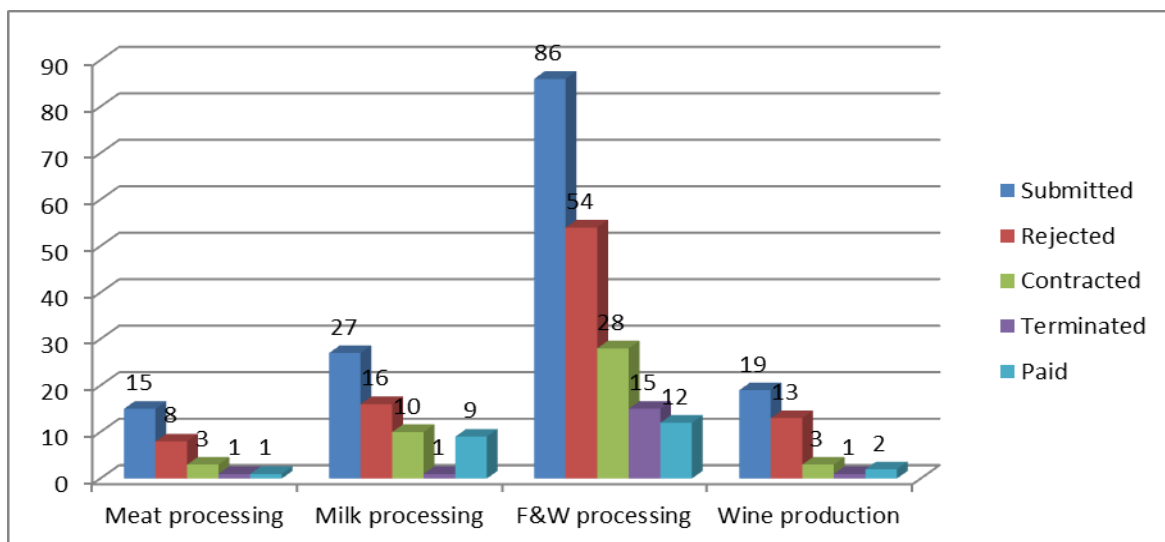
Стапката на одобрување се менува со секој јавен повик, што се должи на промени на квалитетот на поднесените апликации.

Вкупниот ангажиран износ на прифатливи инвестиции во рамките на М103 е во износ од 10,713,100 €, со вкупна сума за јавни инвестиции од 5,356,550 € (од кои 75% или 4,017,413 € средства од ЕУ).

Графикон 3: Статус на апликациите за М103 по приоритетен сектор

⁴ Податоците за апликации по земјоделски сектор (вид на производство), видот на инвестиции и останатите индикатори, се собираат на полугодишно ниво. Датумот на исклучување на претставениот интерес на кандидатите е 30.06.2014.

⁵ Процесот на административна контрола и контрола на лице место за М103 апликациите за јавниот повик 01/2014 е сеуште отворен. Крајниот број на апликации со склучени договори ќе биде даден во следниот извештај.



Извор: тело за управување со ИПАРД, ноември 2014

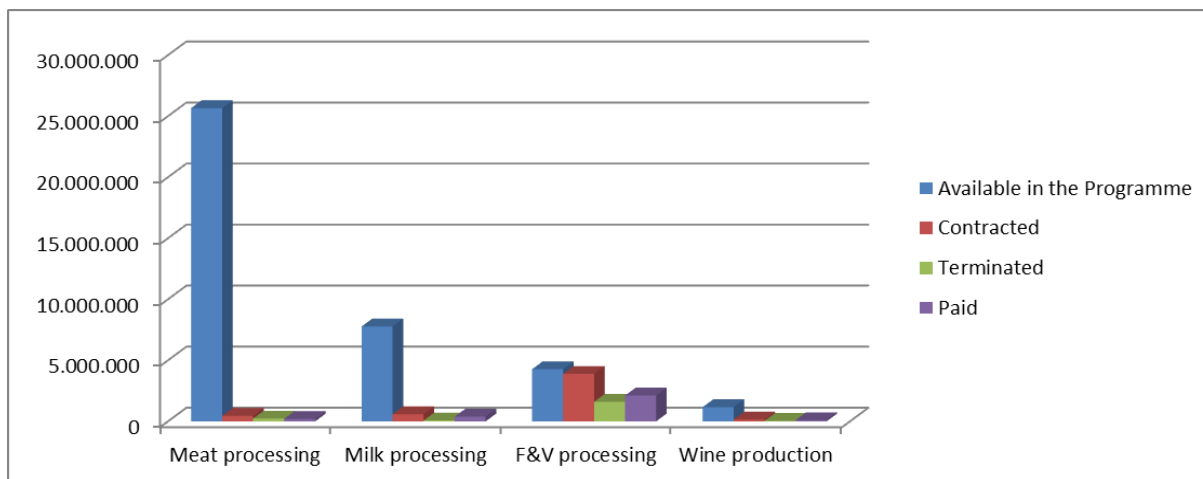
Табела 6: Финансиско спроведување по приоритетен сектор за M103

Приоритетен сектор	% за M 103	Објавени јавни средства за 2007 – 2013 (А)	Одобрени јавни средства (Б)	% на финансиско спроведување (Б/А)
Производство на вино	3%	896.549	150.586	16,8 %
Преработка на овошје и зеленчук	11%	3.287.348	3.894.500	118,5 %
Млеко и млечни производи	20%	5.976.998	592.145	9,9 %
Преработка на месо	66%	19.724.091	461.893	2,3 %
Вкупно	100%	29.884.986	5.099.123	17,0 %

Извор: Тело за управување со ИПАРД, ноември 2014

ИПАРД Програмата го распределува поголемиот дел од своите средства за приоритетните сектори преработка на месо и млеко, каде што процентот на реализација (финансиско спроведување) е најнизок. Во исто време, финансиското спроведување во секторите производство на вино и преработка на овошје и зеленчук е многу поголем од оној предвиден во Програмата. За инвестирање се одобрени 118% од средствата наменети за преработка на овошје и зеленчук, а 17% за производство на вино, за периодот 2007-2013 година.

Графикон 4: Статус на апликациите за M103 по приоритетен сектор



Извор: Тело за управување со ИПАРД, ноември 2014

Сепак, процентот на реализација (финансиска имплементација) на сите приоритетни сектори на оваа мерка е многу ниска. Апликантите се соочиле со проблеми при обезбедувањето на потребната документација за комплетирање на апликациониот пакет.

Интересот кој апликантите го покажаа за различните типови на инвестиции под оваа мерка се прикажани подолу:

Беа склучени 18 договори за оваа мерка помеѓу корисниците и ИПАРД Агенцијата, а потоа од различни причини овие договори беа прекинати (1,474,277 € ЕУ придонес од раскинати договори). Сите овие проекти ги исполниле условите од Програмата во времето на одобрување на проектите и затоа договорите биле потпишани. Причините за раскинување на договорите ќе бидат презентирани во Годишниот извештај за спроведување (најголем дел од договорите се прекинати поради одлуката за три независни понуди од добавувачите и поднесување на барањето за плаќање).

2.2.4 Мерка 302 - Диверзификација и развој на руралните економски активности

До сега, за мерката 302 беа примени **241 апликација** со вкупна вредност на инвестицијата во износ од 34,741,296 € или 16,954,818 € од ИПАРД средствата.

Од четвртата модификација на ИПАРД Програмата, мерката претрпе значителни промени, со што се дефинираа приоритетните сектори на мерката. Сепак, модификација на Програмата се рефлектира само на последните два јавни повици (01/2013 и 01/2014). Интересот на апликантите по приоритетните сектори поддржани од М 302 се мери со бројот на поднесени барања во текот на девет повици, за овие приоритетни сектори:

1. Формирање и надградба на активности за не-земјоделско производство во руралните средини – 112 апликации

- Развој на мали капацитети за преработка на храна - 72 апликации
 - Развој на непрехранбени производни активности – 24 апликации
 - Воспоставување и модернизација на откупни центри за шумски производи – 10 апликации
 - Промоција на традиционални занаети – 3 апликации
 - Поддршка за обезбедување на рурални услуги (не-земјоделски) – 3 апликации
2. Диверзификација на земјоделскиот приход – 13 апликации
 - Вовед во алтернативни земјоделски производни системи – 13 апликации
 3. Промоција на активности од областа на руралниот туризам во руралните средини – 112 апликации

ИПАРД Агенцијата одобри **13 барања за М302**. Стапката на одобрување на апликациите е 6,3%, не земјаќи ги во предвид пријавите кои се примени на јавниот повик 01/2014, кои се уште се во фаза на административна провека и проверка на лице место од страна на ИПАРД Агенцијата.

Табела 7: Број на апликации по јавен повик за М302

Јавен повик	Поднесени апликации	Апликации со договори	Прекинати апликации	Стапка на одобрување
01/2009	34	1	1	2,9 %
01/2010	20	0	/	0,0 %
01/2011	22	7	7	31,8 %
02/2011	19	1	1	5,2%
03/2011	26	0	/	0,0 %
01/2012	18	0	/	0,0 %
02/2012	14	0	/	0,0 %
01/2013	53	4	/	7,5 %
01/2014	35	/ ⁶	/	/
Вкупно	241	13	9	5,4 %

Вкупниот износ на одобрената инвестиција е 1,729,480 €, од кои 864,740 € се јавни инвестиции (ИПАРД дел) и 648,555 € ЕУ средства. Пријавите доставени на последниот јавен повик се уште се обработуваат во ИПАРД Агенцијата, а резултатите од ова ќе бидат презентирани во следниот извештај за мониторинг.

⁶ Процесот на административна контрола и контрола на лице место за М302 апликациите за јавниот повик 01/2014 е сеуште отворен. Крајниот број на апликации со склучени договори ќе биде даден во следниот извештај.

За оваа мерка се прекинати 9 договори, склучени меѓу корисниците и ИПАРД Агенцијата, поради различни причини (338,844 € ЕУ придонес од прекинати договори).

2.2.5 Регионална анализа за имплементацијата на ИПАРД Програмата

Податоците за географското спроведување на ИПАРД Програмата и поддршка за регионалниот развој на Република Македонија, се претставени во овој извештај со статистички региони (*NUTS3*):

Табела 8: Географска распределба на ИПАРД средствата по статистички региони

	Поднесени		Одобрени		Исплатени	
	Број	Јавни средства	Број	Јавни средства	Број	Јавни средства
Пелагонија	408	4.802.138	180	1.678.764	105	640.489
Вардар	277	2.759.053	58	1.001.426	10	93.127
Североисток	22	202.856	3	28.820	1	11.218
Југоисток	103	1.544.634	31	586.254	9	70.295
Скопје	36	984.194	6	90.210	2	17.008
Југозапад	41	276.237	6	31.032	1	3.086
Полог	12	404.293	0	0	0	0
Исток	103	2.806.693	23	905.001	10	228.502
Вкупно М101	1.002	13.780.098	307	4.321.507	138	1.063.725

Пелагонија	20	3.116.605	4	464.505	3	309.169
Вардар	36	5.321.803	8	637.640	3	253.845
Североисток	4	659.329	1	400.877	1	399.913
Југоисток	35	3.954.408	14	1.109.975	8	614.929
Скопје	17	4.096.093	5	742.746	2	328.839
Југозапад	7	968.511	2	417.951	0	0
Полог	7	534.941	1	39.833	1	39.899
Исток	25	3.360.962	11	1.543.023	6	866.422
Вкупно М103	151	22.012.653	46	5.356.550	24	2.813.016

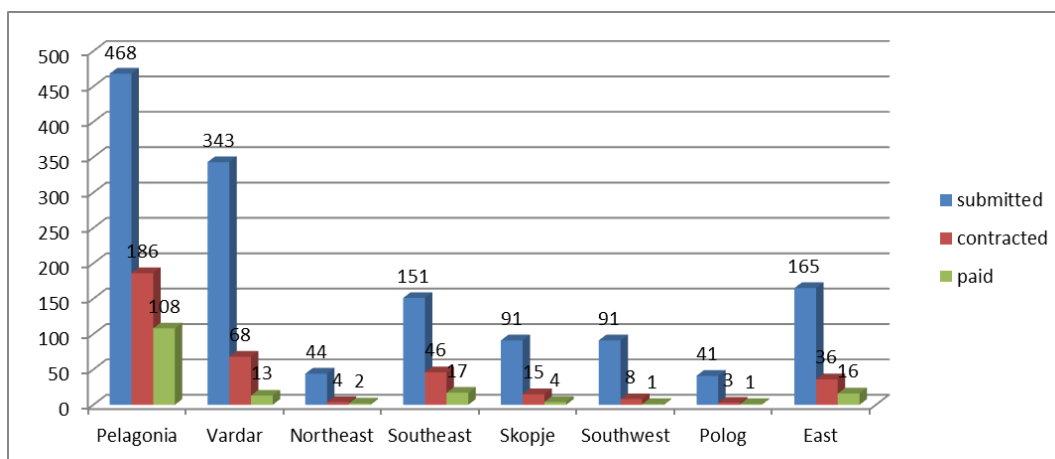
Пелагонија	40	2.141.589	2	97.011	0	0
Вардар	30	2.830.286	2	109.717	0	0
Североисток	18	1.459.939	0	0	0	0
Југоисток	13	875.079	1	26.582	0	0
Скопје	38	2.750.568	4	187.491	0	0
Југозапад	43	2.108.220	0	0	0	0
Полог	22	1.969.626	2	368.017	0	0
Исток	37	2.819.512	2	75.921	0	0
Вкупно М302	241	16.954.818	13	864.740	0	0

Извор: Тело за управување со ИПАРД, ноември 2014

Од вкупниот број на поднесени барања 1.394, најголем дел (468) се од Пелагонискиот регион, 343 од Вардарскиот регион, 165 од Источниот регион, 151 од Југоисточна регион, 91 за Скопје и југозападен регион, 44 за североисточниот регион и 41 за Полошкиот регион.

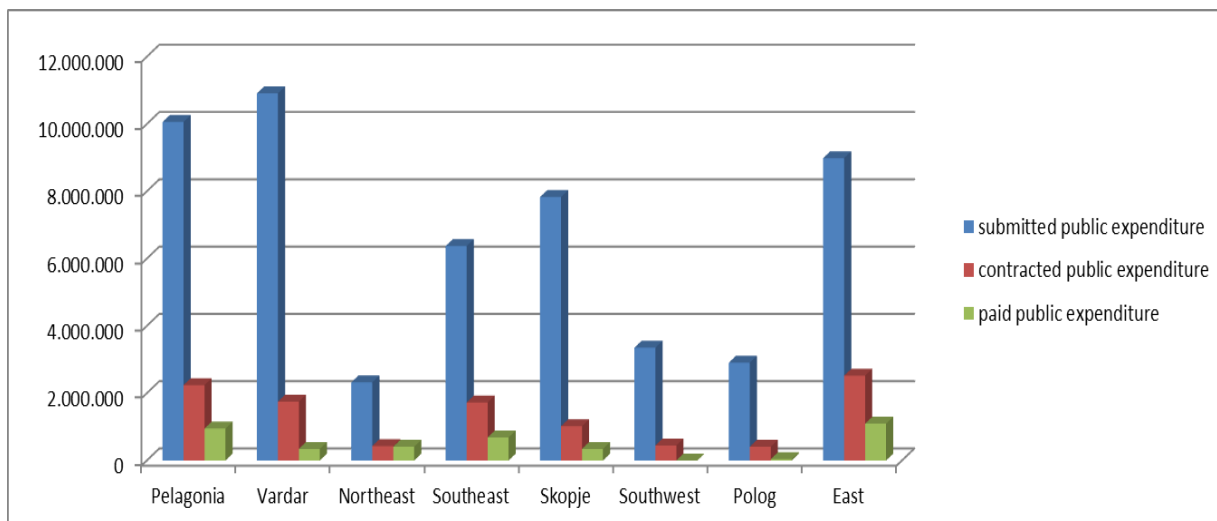
Највисоката стапка на одобрување е за Пелагонискиот регион (40%), југоисточен регион (30%), источниот регион (22%) и во Вардарскиот регион (20%).

Графикон 5: Преглед на апликации по статистички региони



Извор: Тело за управување со ИПАРД, ноември 2014

Графикон 6: Преглед на финансиите (јавни расходи) по статистички региони



Извор: Тело за управување со ИПАРД, ноември 2014

2.3. Исплати направени од ИПАРД Програмата по мерки

За мерка 101, ИПАРД Агенцијата **исплатила 138 апликации со вкупно 1,063,725 €** (од кои 797,794 € ЕУ средства).

За мерка 103, ИПАРД Агенцијата **исплатила 24 апликации со вкупно 2,813,016 €** (од кои 2,109,762 € ЕУ средства).

Просечната вредност на одобрени и исплатени апликации е претставена подолу:

Табела 9: Просечна вредност на одобрени и исплатени апликации по мерка

	Одобрени јавни расходи			Исплатени јавни расходи		
	Апликации	€	Просек €	Апликации	€	Просек €
M101	307	4.321.507	14.077	138	1.063.725	7.708
M103	46	5.356.550	116.447	24	2.813.016	117.209
M302	13	864.740	66.518	0	0	0
Вкупно	366	10.542.797	28.805	96	3.876.741	40.383

Извор: Тело за управување со ИПАРД, ноември 2014

3.Преглед на реализирање на ИПАРД Програмата во 2014 година

Во табелата подолу дадена е динамиката на спроведување на програмата само во 2014 година. Од вкупно поднесени барања во целиот период на спроведување на програмата, само во 2014 година, 192 баратели склучиле договор со вкупна сума на ЕУ дел од 2.675.431€. Исплатени се 74 договори во вредност од 309.997€, додека пак 8 договори во вредност од 208.982€ се раскинати или прикажано по мерки:

Табела 10:Преглед на реализирани проекти по мерки во 2014 год.

М	Средства на располагање	Склучени договори			Раскинати договори			Исплатени договори		
		Број	ЕУ дел	%	Број	ЕУ дел	%	Број	ЕУ дел	%
M 101	19.713.496	182	1.494.110	7,58%	8	208.982	1,06%	74	309.997	1,57%
M 103	22.413.739	6	871.610	3,89%	0	0	0,00%	0	0	0%
M 302	4.304.370	4	309.711	7,20%	0	0	0,00%	0	0	0%
Total:	46.431.605	192	2.675.431	5,76%	8	208.982	1,06%	74	309.997	0,67%

Во тековната година реализирани се два огласа. На првиот оглас 01/2014 објавен на 15.02.2014, поднесени се:

Апликации 01/2014			
мерка	број на апликации	вкупна вредност на инвестиција EUR	Финансиска поддршка
101	347	5.483.046€	2.984.931€
103	12	9.711.966€	4.442.634€
302	35	4.714.835€	2.357.418€
вкупно	394	19.909.848€	9.784.982€

Од вкупниот број на поднесени апликации, 15 апликанти склучиле договори по М101, со вкупна сума на кофинансирање од 321.475 €, од кои 241.106 се ЕУ дел и 4 апликанти по М103 со вкупна сума на кофинансирање од 884.475€ од кои 664.106€ се ЕУ дел.

На вториот оглас 02/2014 објавен на 27.10.2014 год. поднесени се :

Апликации 02/2014			
мерка	број на апликации	вкупна вредност на инвестиција EUR	Финансиска поддршка
101	390	8.010.076,17 €	4.729.918 €
103	16	1.385.264,31 €	693.588 €
302	33	5.460.012,85 €	2.592.199 €
вкупно	439	14.855.353,33 €	8.015.705 €

Податоци за овој оглас ќе подлежат на промени и дополнување бидејќи се во фаза на обработка.