



Министерство за земјоделство,  
шумарство и водостопанство  
Тело за управување со  
ИПАРД

# ИНФОРМАЦИЈА ЗА РЕЗУЛТАТИТЕ ОД СПРОВЕДУВАЊЕТО НА ИПАРД ПРОГРАМАТА 2014-2020

**X<sup>ТИ</sup> состанок на Комитетот за следење на ИПАРД II**

**19.05.2022**  
**Хотел Дрим, Струга**



## СПРОВЕДУВАЊЕ НА ИПАРД ПРОГРАМАТА 2014-2020 – ГЛАВНИ ДОСТИГНУВАЊА

---

- Од 2017 година до сега се објавени седум јавни повици;
- Вкупен број на поднесени барања **4.132**, ЕУ придонес **220.059.342 €**;
- Вкупен број на одобрени барања **2.138**, ЕУ придонес **49.373.228 €**;
- Вкупен број на исплатени барања **1.727**, ЕУ придонес **21.346.757 €**;
- Можно е објавување на уште еден јавен повик, заради откажување на договори од јавните повици 01/2017, 02/2018, 01/2019 и 02/2019.





## ДОСТИГНУВАЊА НИЗ ГОДИНИТЕ НА СПРОВЕДУВАЊЕ

- Достигнувања во 2021:  
**493** склучени договори, ЕУ придонес **11.648.917 €**;  
**443** исплатени договори, ЕУ придонес **7.006.016 €**;

Достигнувања во 2020:  
**399** склучени договори, ЕУ придонес **14.592.950 €**;  
**448** склучени договори, ЕУ придонес **4.328.442 €**;

Достигнувања во 2019:  
**317** склучени договори, ЕУ придонес **11.027.205 €**;  
**715** склучени договори, ЕУ придонес **9.039.009 €**.





## ПРЕГЛЕД НА СПРОВЕДУВАЊЕТО НА ИПАРД ПО ЈАВНИ ПОВИЦИ НА КРАЈ НА 2021

	Јавен повик	Барања						Потребно време за обработка	Одобрени-платени	
		Поднесени		Одобрени		Платени				
		Бр.	ЕУ придонес	Бр.	ЕУ придонес	Бр.	ЕУ придонес			
1	01/2017	1.648	72.329.985	900	15.949.967	865	13.176.490	15 месеци	35	2.773.477
2	01/2018	65	15.306.651	38	6.496.155	35	2.863.522	4 месеци	3	3.632.633
3	02/2018	1.099	18.335.969	640	6.420.497	584	2.522.054	6 месеци	56	3.898.443
4	01/2019	261	43.821.070	80	6.470.773	33	852.224	7 месеци	47	5.618.549
5	02/2019	61	16.763.734	49	8.578.991	18	1.202.605	6 месеци	31	7.376.386
6	01/2020	748	21.011.113	431	5.456.845	192	729.862	8 месеци	239	4.726.983
7	01/2021	250	32.490.820	/	/	/	/	/	/	/
Вкупно		4.132	220.059.342	2.138	49.373.228	1.727	21.346.757	/	411	28.026.471

Инструмент за претпристапна помош на Европската Унија  
за рурален развој за 2014-2020





# СПРОВЕДУВАЊЕ НА МЕРКА 1

## преглед на барања по јавен повик

Јавен повик	Поднесени (А)	Одобрени (Б)	Платени (В)	Стапка на одобрување (Б/А)	Стапка на плаќање (В/Б)
01/2017	1.404	846	819	60 %	97 %
02/2018	1.099	640	584	58 %	91 %
01/2020	748	431	192	58%	45%
Вкупно	3.251	1.917	1.595	59 %	83 %

ПРОСЕЧНА ВРЕДНОСТ НА ПОДНЕСЕНИ БАРАЊА = **17.627** ЕУ ПРИДОНЕС

ПРОСЕЧНА ВРЕДНОСТ НА ОДОБРЕНИ БАРАЊА = **10.310** ЕУ ПРИДОНЕС

ПРОСЕЧНА ВРЕДНОСТ НА ПЛАТЕНИ БАРАЊА = **6.710** ЕУ ПРИДОНЕС



Инструмент за претпристапна помош на Европската Унија  
за рурален развој за 2014-2020





# СПРОВЕДУВАЊЕ НА МЕРКА 1

## преглед на барања по приоритетен сектор

	Поднесени (А)	Одобрени (Б)	Одобрен ЕУ дел	Платени	Платен ЕУ дел	% на одобрување (Б/А)
Говеда	26	6	1.344.984	4	204.207	23%
Живина	16	2	446.268	1	321.981	13%
Овци	22	4	66.688	2	12.453	18%
Свињи	16	3	917.611	3	851.581	19%
Кози	1	0	0	0	0	0%
Овошни насади	1.009	619	6.136.533	485	3.026.996	61%
Лозови насади	476	301	3.284.878	262	1.226.602	63%
Градинарство	191	102	641.314	91	514.547	53%
Стакленици/пластеници	23	12	324.597	9	42.633	52%
Полјоделство	1.455	862	6.523.617	735	4.482.136	59%
Преработка на зем.стоп.	11	4	72.333	1	12.786	36%
Обновлива енергија	5	2	6.353	2	6.353	40%
Вкупно	3.251	1.917	19.765.176	1.595	10.702.275	59%



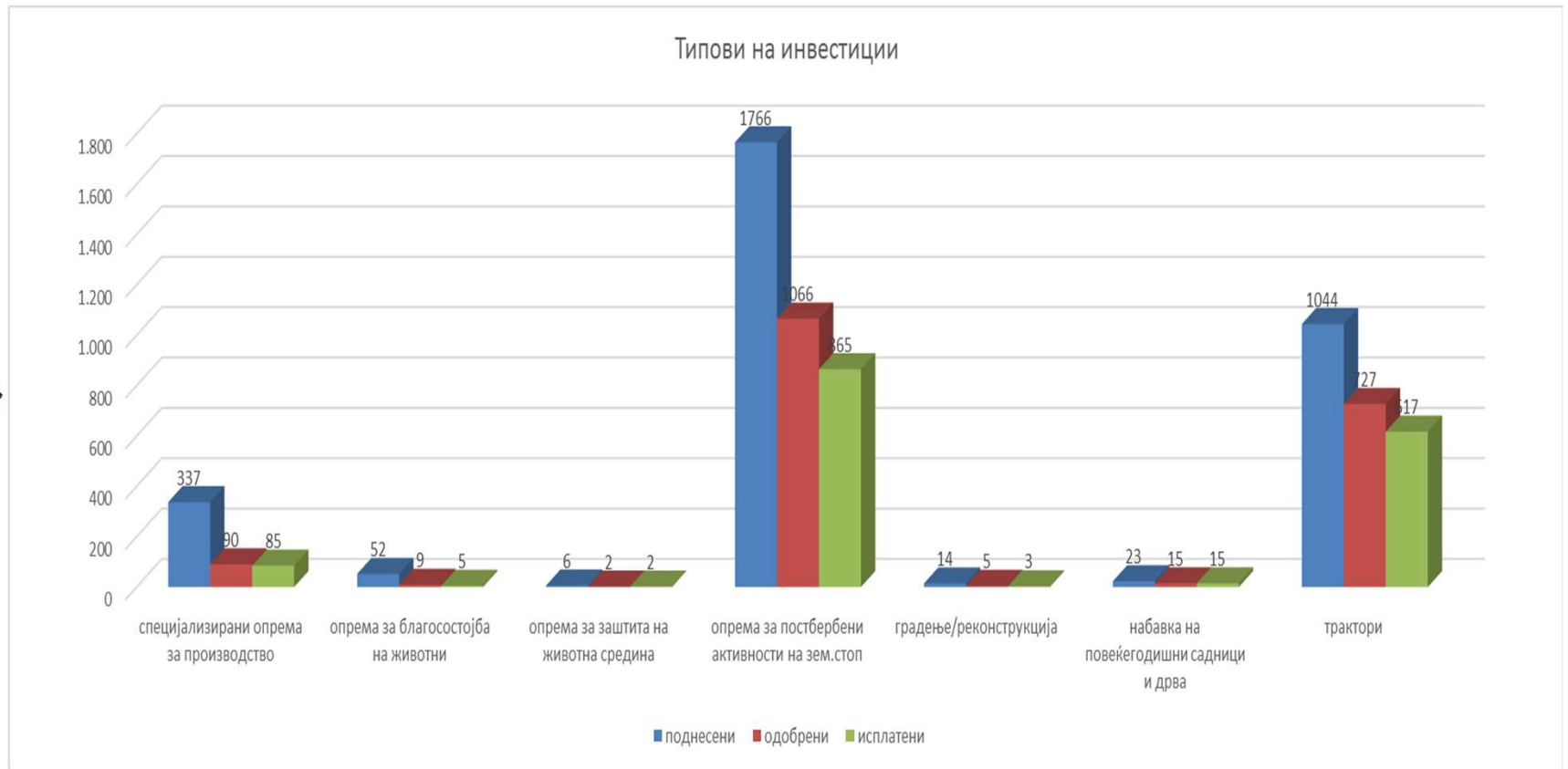
Инструмент за претпристапна помош на Европската Унија  
за рурален развој за 2014-2020





# СПРОВЕДУВАЊЕ НА МЕРКА 1

## преглед на барања по тип на инвестиции



Инструмент за претпристапна помош на Европската Унија  
за рурален развој за 2014-2020





## СПРОВЕДУВАЊЕ НА МЕРКА 3 преглед на барања по јавни повици

Јавен повик	Поднесени (А)	Одобрени (Б)	Платени (В)	Стапка на одобрување (Б/А)	Стапка на плаќање (В/Б)
01/2017	57	31	30	54 %	97 %
01/2018	65	38	35	58 %	92 %
02/2019	61	49	18	80 %	37%
Вкупно	183	118	83	64 %	70 %

ПРОСЕЧНА ВРЕДНОСТ НА ПОДНЕСЕНИ БАРАЊА = **246.438** ЕУ ПРИДОНЕС

ПРОСЕЧНА ВРЕДНОСТ НА ОДОБРЕНИ БАРАЊА = **168.766** ЕУ ПРИДОНЕС

ПРОСЕЧНА ВРЕДНОСТ НА ПЛАТЕНИ БАРАЊА = **101.230** ЕУ ПРИДОНЕС



Инструмент за претпристапна помош на Европската Унија  
за рурален развој за 2014-2020





## СПРОВЕДУВАЊЕ НА МЕРКА 3 преглед на барања по приоритетен сектор

	Поднесени (А)	Одобрени (Б)	Одобрен ЕУ дел	Платени	Платен ЕУ дел	% на одобрување (Б/А)
Собирни центри за млеко	10	6	912.043	5	296.171	60 %
Преработка на млеко	13	8	685.873	6	471.128	62 %
Преработка на месо (говедско)	21	16	2.743.340	16	2.384.481	76 %
Преработка на месо (свинско)	4	4	326.394	4	416.675	100 %
Собирни центри за О&З	30	19	5.300.272	9	1.322.949	63 %
Преработка на О&З	56	37	6.427.977	28	2.181.135	66 %
Мелничка индустрија	21	10	497.145	6	175.604	48 %
Преработка на масти и масла	3	2	24.616	1	9.620	67 %
Винарство	25	16	2.996.724	8	1.144.343	64 %
Вкупно	183	118	19.914.384	83	8.402.106	64 %

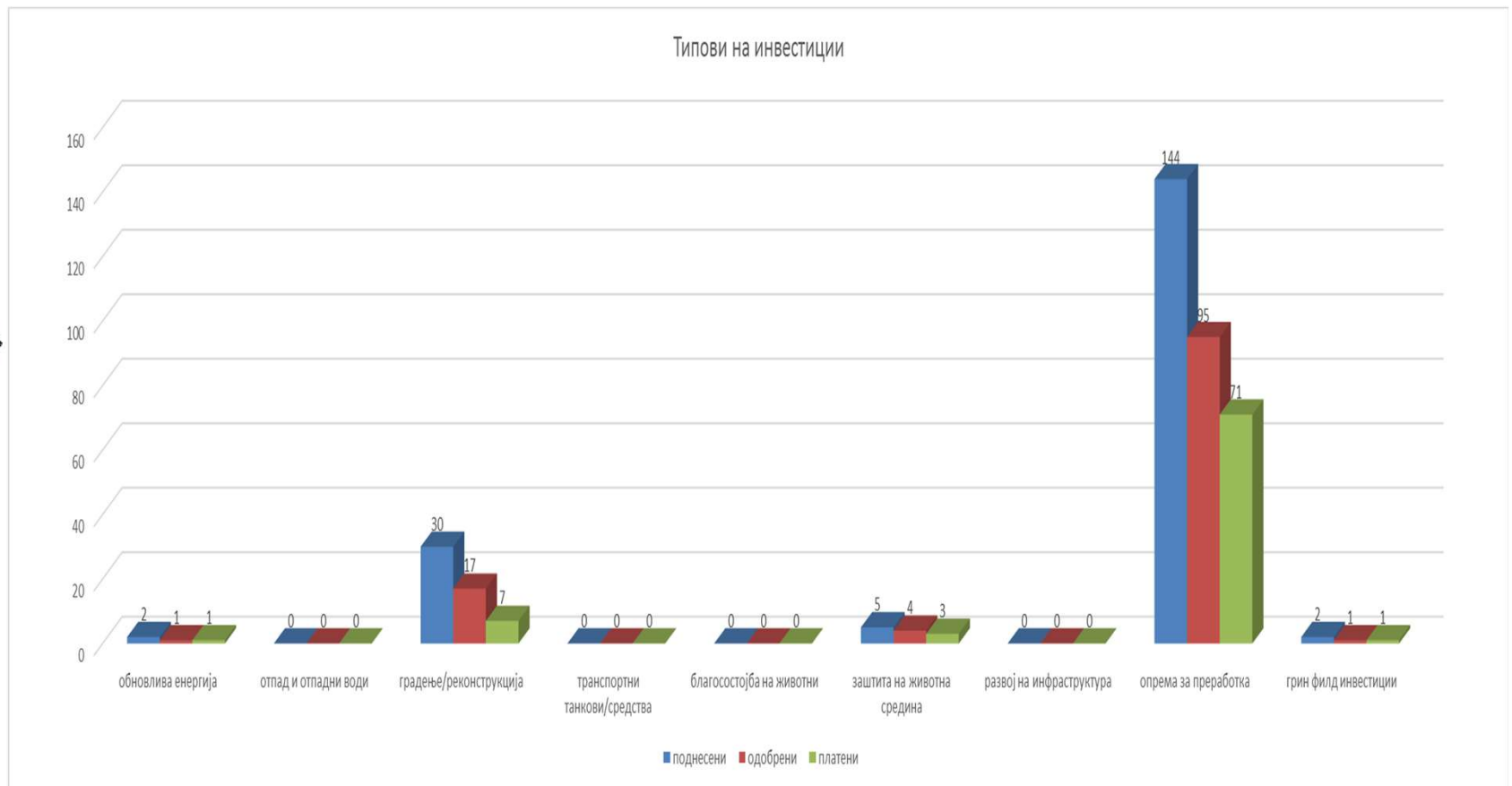


Инструмент за претпристапна помош на Европската Унија  
за рурален развој за 2014-2020





## СПРОВЕДУВАЊЕ НА МЕРКА 3 преглед на барања по тип на инвестиции



Инструмент за претпристапна помош на Европската Унија  
за рурален развој за 2014-2020





## СПРОВЕДУВАЊЕ НА МЕРКА 7 преглед на барања по јавни повици

Јавен повик	Поднесени (А)	Одобрени (Б)	Платени (В)	Стапка на одобрување (Б/А)	Стапка на плаќање (В/Б)
01/2017	187	23	16	12 %	70 %
01/2019	261	80	33	31 %	41 %
01/2021	250	/	/	/	/
Вкупно	698	103	49	7%	48 %

ПРОСЕЧНА ВРЕДНОСТ НА ПОДНЕСЕНИ БАРАЊА = **168.660** ЕУ ПРИДОНЕС

ПРОСЕЧНА ВРЕДНОСТ НА ОДОБРЕНИ БАРАЊА = **94.113** ЕУ ПРИДОНЕС

ПРОСЕЧНА ВРЕДНОСТ НА ПЛАТЕНИ БАРАЊА = **45.763** ЕУ ПРИДОНЕС



Инструмент за претпристапна помош на Европската Унија  
за рурален развој за 2014-2020





## СПРОВЕДУВАЊЕ НА МЕРКА 7 преглед на барања по приоритетен сектор

	Поднесени (А)	Одобрени (Б)	Одобрен ЕУ дел	Платени	Платен ЕУ дел	% на одобрување (Б/А)
Алтернативно земјоделско производство	256	41	511.374	30	183.041	16 %
Производство на храна и пијалоци	73	11	827.670	2	37.211	15 %
Производство на непрехрамбени производи	138	30	5.164.667	9	1.282.493	22 %
Развој на занаетчиство	9	0	0	0	0	0 %
Услуги во земјоделството	33	4	33.009	3	22.185	12 %
Услуги за руралната популација	22	2	897.866	/	/	9 %
Промоција на рурален туризам	121	15	2.259.112	5	717.446	12 %
Производство и продажба на енергија од обновливи извори	46	0	0	0	0	0 %
Вкупно	698	103	9.693.698	49	2.242.376	15 %



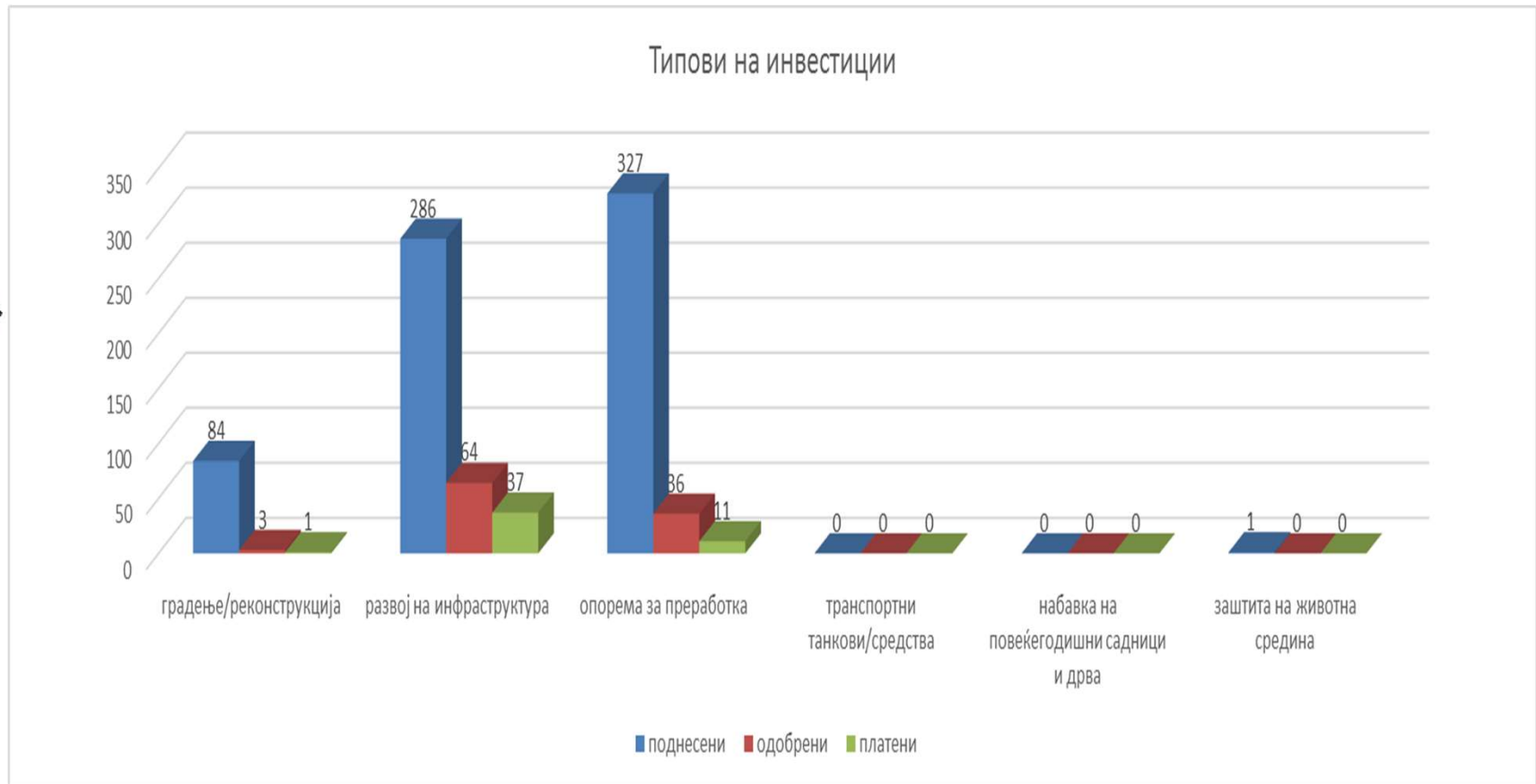
Инструмент за претпристапна помош на Европската Унија  
за рурален развој за 2014-2020





# СПРОВЕДУВАЊЕ НА МЕРКА 7

## преглед на барања по тип на инвестиции

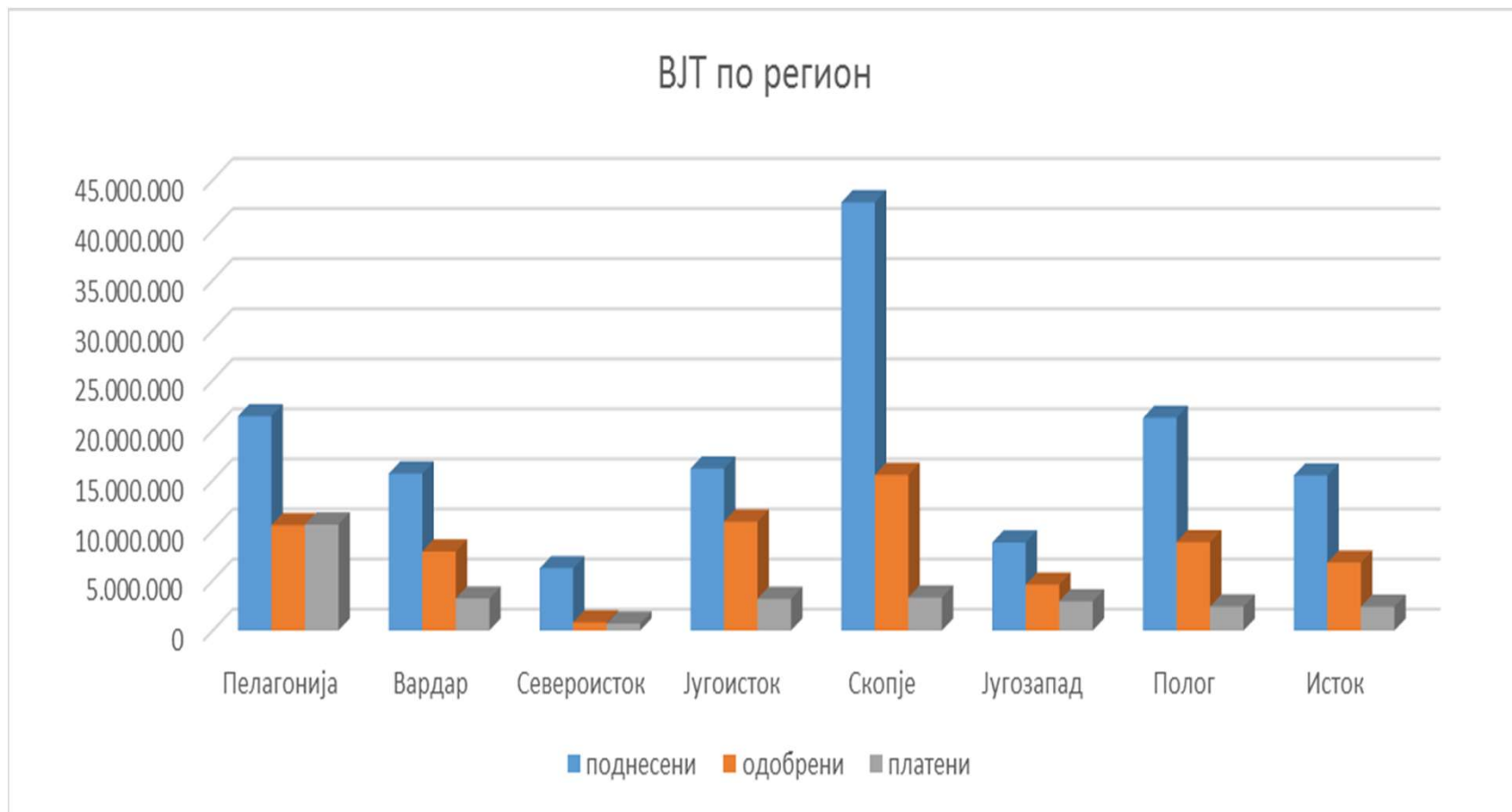


Инструмент за претпристапна помош на Европската Унија  
за рурален развој за 2014-2020





## ПРЕГЛЕД НА ВКУПНИ ЈАВНИ ТРОШОЦИ ПО СТАТИСТИЧКИ РЕГИОНИ



Инструмент за претпристапна помош на Европската Унија  
за рурален развој за 2014-2020





---

**ВИ БЛАГОДАРАМ ЗА ВНИМАНИЕТО**



Инструмент за претпристапна помош на Европската Унија  
за рурален развој за 2014-2020

