



РЕПУБЛИКА СЕВЕРНА МАКЕДОНИЈА
МИНИСТЕРСТВО ЗА ЗЕМЈОДЕЛСТВО, ШУМАРСТВО И ВОДОСТОПАНСТВО
ТЕЛО ЗА УПРАВУВАЊЕ СО ИПАРД

ГОДИШЕН ИЗВЕШТАЈ ЗА СЛЕДЕЊЕ
на спроведувањето на ИПАРД Програмата 2014-2020 и ИПАРД
Програмата 2021-2027
(за периодот до декември 2024)

декември, 2024



Содржина:

1. Вовед	3
2. Оцена на напредокот во спроведувањето на целите, мерките и инвестициите на ИПАРД Програмата 2014-2020	4
2.1 Цели на ИПАРД Програмата 2014-2020.....	4
2.2 Анализа на процесот на спроведување по мерка.....	5
а. Спроведување на мерка 1.....	9
б. Спроведување на мерка 3	10
в. Спроведување на мерка 7	11
3. Оцена на напредокот во спроведувањето на целите, мерките и инвестициите на ИПАРД Програмата 2021-2027	13





1. Вовед

Според член 52 од Договорот за финансиско партнерство, а со цел да се постигнат целите на Програмата, Комитетот за следење на ИПАРД III ги презема сите отворени прашања во врска со ефикасноста и квалитетот на спроведувањето на ИПАРД Програмата 2014-2020.

Согласно правилото N+4, доделено од Европската комисија во декември 2023 година (Agas (2023)8495615), имплементацијата на ИПАРД Програмата 2014-2020 завршува. Комитетот за следење ги испитува резултатите од ИПАРД Програмата 2014-2020 година, особено постигнувањето на целите поставени за различните мерки и напредокот во користењето на финансиските распределби на тие мерки и распределбата на подмерките во рамките на мерките каде што се вклучени такви распределби. Во таа насока, Телото за управување со ИПАРД (ТУ со ИПАРД) гарантира дека сите релевантни информации за напредокот на мерките и подмерките се ставени на располагање на членовите на Комитетот за следење. За таа цел, ТУ со ИПАРД го подготвува овој извештај за следење.

Полугодишните податоци за следење на спроведувањето на ИПАРД Програмата 2014-2020 (јуни - јануари) се претставени во годишниот извештај за следење, кој ТУ со ИПАРД го доставува до Комитетот за следење и е составен дел на годишниот извештај за спроведување на ИПАРД Програмата. Годишните податоци од мониторингот (јануари - јуни) се претставени во овој извештај.

Дополнително, овој извештај го прикажува почетокот на имплементацијата на ИПАРД Програмата 2021-2027 година. Анализата на имплементацијата е направена врз основа на месечни податоци за аутпут индикатори.





2. Оцена на напредокот во спроведувањето на целите, мерките и инвестициите на ИПАРД Програмата 2014-2020

2.1 Цели на ИПАРД Програмата 2014-2020

И покрај тоа што Програмата потенцијално служи за повеќе од една цел според ИПА II и нејзината конзистентност со Националната стратегија за земјоделство и рурален развој (НАРДС) 2014-2020, целите на Програмата се групираат во следниве приоритетни области:

- Зајакнување на одржливоста на земјоделските стопанства и конкурентноста на сите видови земјоделство и примарна преработка на храна, истовремено прогресивно усогласувајќи се со стандардите на Унијата. Цели ќе се постигнат со спроведување на мерките за „Инвестиции во основни средства на земјоделски стопанства“ и „Инвестиции во основни средства за преработка и маркетинг на земјоделски и рибни производи“.
- Враќање, зачувување и зајакнување на екосистемите зависни од земјоделството и шумарството.
- Промовирање на рамномерен територијален развој во руралните области. Целта ќе се достигне со спроведување на мерката „Подобрување и развој на руралната инфраструктура“ и „Диверзификација на фармите и развој на бизнис“.
- Трансфер на знаење и зајакнување на јавната администрација во спроведувањето на програмите за рурален развој.

Мерката „Техничка помош“ е хоризонтална мерка, која поддржува успешно спроведување на целата програма, затоа оваа мерка не може да биде директно поврзана со посебна цел.

Постигнувањето на целите на мерката се оценува преку сет на специфични индикатори дефинирани и насочени за секоја мерка¹.

Индикатори за мерката		Проектирана цел	Постигнати резултати	Постигнато во %
Мерка 1	Број на поддржани проекти	3.100	1.802	58,1 %
	Број на земјоделски стопанства кои изведуваат проекти на модернизација	3.100	1.802	58,1 %
	Број на економски ентитети кои постепено се унапредуваат до стандарди на ЕУ	1.200	760	63,3 %
	Број на земјоделски стопанства кои постепено напредуваат кон целосна усогласеност со стандардите на ЕУ за благосостојба на животните	30	9	30 %
	Број на стопанства што инвестираат во производство на обновлива енергија	25	2	8 %
	Број на стопанства што инвестираат во управување со добиток заради	50	НП	НП

¹ Индикаторите за бројот на поддржани проекти, број на земјоделски стопанства/претпријатија кои изведуваат проекти за модернизација и број на земјоделски стопанства /претпријатија кои развиваат дополнителни или диверзифицирани извори на приход во руралните области имаат статус од 31ви октомври 2024 година. Другите индикатори на оваа табела имаат статус од 30ти од јуни 2024 година.





Министерство за земјоделство, шумарство и водостопанство
Тело за управување со ИПАРД

Годишен извештај за следење на спроведувањето на ИПАРД Програмата 2014-2020 и ИПАРД Програмата 2021-2027

	намалување на емисиите на N ₂ O и метан (складирање на ѓубриво)			
	Вкупни инвестиции во физички капитал кај поддржаните земјоделски стопанства	48 милиони €	43,1 милиони €	89,8 %
Мерка 3	Број на поддржани проекти	220	143	65 %
	Број на стопанства кои изведуваат проекти на модернизација	220	143	65 %
	Број на економски ентитети кои постепено се унапредуваат до стандарди на ЕУ	200	28	14 %
	Број на стопанства што инвестираат во производство на обновлива енергија	20	20	10 %
	Број на креирани работни места (брuto)	1.300	НП	НП
	Вкупни инвестиции во физички капитал кај поддржаните стопанства	52 милиони €	42,9 милиони €	82,5 %
Мерка 7	Број на поддржани проекти	300	167	55,7 %
	Број на земјоделски стопанства кои развиваат дополнителни или диверзифицирани извори на приход во руралните области	70	/	/
	Број на корисници што инвестираат во производство на обновлива енергија	25	/	/
	Број на креирани работни места (брuto)	1.000	НП	НП
	Вкупни инвестиции во физички капитал кај поддржаните корисници	9 милиони €	25,1 милиони €	279 %

2.2 Анализа на процесот на спроведување по мерка

Спроведувањето на ИПАРД Програмата 2014-2020 започна во април 2017 година со поднесување на барањата на првиот јавен повик (кој ги вклучи сите 3 мерки). Од тогаш се објавени дополнителни 8 јавни повици:

- Јавен повик 01/2018 за поднесување на барања за мерка 3,
- Јавен повик 02/2018 за поднесување на барања за мерка 1,
- Јавен повик 01/2019 за поднесување на барања за мерка 7,
- Јавен повик 02/2019 за поднесување на барања за мерка 3,
- Јавен повик 01/2020 за поднесување на барања за мерка 1,
- Јавен повик 01/2021 за поднесување на барања за мерка 7,
- Јавен повик 01/2022 за поднесување на барања за мерка 3 и
- Јавен повик 01/2023 за поднесување на барања за мерка 3.

Статусот на барањата поднесени на сите јавни повици за ИПАРД Програмата 2014-2020 до октомври 2024 година е:



Co-funded by
the European Union

IPARD
ИПАРД Програма 2021-2027
IPARD Programme 2021-2027

Ко-финансирано од
Северна Македонија





Министерство за земјоделство, шумарство и водостопанство
Тело за управување со ИПАРД

Годишен извештај за следење на спроведувањето на ИПАРД Програмата 2014-2020 и ИПАРД Програмата 2021-2027

Мерка	Барања							
	Поднесени		Одбие ни	Одобрени			Исплатени	
	Бр.	ЕУ дел		Бр.	ЕУ дел	Откажани договори	Бр.	ЕУ дел
1	3.251	35.979.297	1.309	1.942	20.626.848	140	1.802	17.217.446
3	283	61.216.850	97	186	26.209.428	53	143	19.762.631
7	698	63.898.035	480	218	19.626.369	51	167	11.103.750
9	33	354.236	0	33	354.236	5	28	277.613
Вкупно	4.265	161.448.418	1.886	2.379	66.301.744	241	2.130	48.361.440

Последната фаза од спроведувањето на ИПАРД II Програмата го зголеми притисокот на имплементација во Секторот за одобрување плаќања во ИПАРД Агенцијата. На крајот на 2023 година немаше губење на средства поради добиено одобрение за продолжување за реализација на буџетската обврска 2020 година за една година (од Н+3 на Н+4). Затоа, сите преостанати трошоци за ИПАРД II (направени и исплатени на примателите на ИПАРД) треба да се спроведат најдоцна до 31 декември 2024 година, кога ќе заврши прифатливоста за придонес на Унијата за трошоци во рамките на програмата ИПАРД II. Според податоците на ИПАРД Агенцијата и имајќи го предвид крајниот датум за реализација на инвестициите предвидени во договорите за распределба на средствата склучени меѓу крајните приматели и ИПАРД Агенција, предвидувањата се дека 9,9 милиони евра ќе бидат неискористени и изгубени за целиот програмски период. Исто така, се забележува откажување на договорите, бидејќи корисниците не можеа да одговорат на барањата за реализација на инвестициите поради зголемени цени, значително повисоки од цените во договорите, како и последица на КОВИД.

Анализата за спроведувањето на мерките 1, 3 и 7 од Програмата по региони е направена од страна на Телото за управување со ИПАРД и се заснова на податоци од системот за следење и со датум на важност на податоци од 31^{ви} октомври 2024 година.

Регион	Поднесени	Одобрени			Исплатени		
	Број (А)	Број (Б)	% (Б/А)	ЕУ дел	Број (В)	Број (В/А)	ЕУ дел
Пелагонија	1.529	911	60 %	9.654.698	883	58 %	9.885.940
Вардар	973	582	60 %	7.591.123	521	54 %	4.781.772
Североисточен	195	87	45 %	917.174	88	45 %	811.170
Југоисточен	344	167	49 %	9.666.967	143	42 %	6.439.773
Скопски	372	181	49 %	16.873.618	112	30 %	10.348.382
Југозападен	244	120	49 %	4.469.429	97	39 %	3.211.421
Полошки	175	81	46 %	10.781.546	60	34 %	6.611.275
Источен	400	217	54 %	6.508.090	208	52 %	5.908.075
Вкупно	4.232	2.346	55 %	66.462.645	2.112	50 %	47.997.808

Податоците и резултатите од горната табела може да се поткрепат со фактот дека регионите како Пелагонискиот, Вардарскиот и Југоисточниот имаат понапредно земјоделско производство предводено најмногу од растителното производство (житни култури, овоштарство и лозја и зеленчук). Дополнително, инвестициите во растителното производство, особено во набавката на нови машини и опрема, се помалку комплицирани за спроведување (нема потреба од дозволи за градба/реконструкција или во случај на трактори нема потреба од доказ за еколошките стандарди). Успешноста на имплементацијата во Скопскиот регион, особено во мерката 3, се должи на седиштето



Co-funded by
the European Union

IPARD
ИПАРД Програма 2021-2027
IPARD Programme 2021-2027

Ко-финансирано од
Северна Македонија





Министерство за земјоделство, шумарство и водостопанство
Тело за управување со ИПАРД

Годишен извештај за следење на спроведувањето на ИПАРД Програмата 2014-2020 и ИПАРД Програмата 2021-2027

на барателот. Најголем дел од компаниите корисници на ИПАРД се со седиште во Скопје, но локацијата на инвестицијата може да биде во друг регион.

Поддршка во мерка 1 по статистички региони:

Регион	Поднесени	Одобрени			Исплатени		
	Број (А)	Број (Б)	% (Б/А)	ЕУ дел	Број (В)	Број (В/А)	ЕУ дел
Пелагонија	1.355	828	61 %	5.350.192	813	60 %	6.076.275
Вардар	859	551	64 %	4.169.227	496	58 %	2.802.590
Североисточен	146	73	50 %	482.895	76	52 %	460.854
Југоисточен	240	126	53 %	3.005.789	115	48 %	2.041.458
Скопски	182	102	56 %	2.942.589	62	34 %	1.687.592
Југозападен	158	85	54 %	402.035	72	46 %	343.678
Полошки	67	27	40 %	1.997.277	21	31 %	1.344.915
Источен	244	150	61 %	2.276.844	147	60 %	2.376.066
Вкупно	3.251	1.942	60 %	20.626.848	1.802	55 %	17.133.428

Поддршка во мерка 3 по статистички региони:

Регион	Поднесени	Одобрени			Исплатени		
	Број (А)	Број (Б)	% (Б/А)	ЕУ дел	Број (В)	Број (В/А)	ЕУ дел
Пелагонија	47	32	66 %	2.683.205	26	55 %	2.421.074
Вардар	41	21	55 %	2.067.234	20	49 %	1.453.293
Североисточен	9	6	57 %	232.977	5	56 %	178.573
Југоисточен	46	29	66 %	4.605.681	19	41 %	3.235.133
Скопски	56	40	66 %	8.061.035	24	43 %	6.001.918
Југозападен	15	14	91 %	2.153.112	13	87 %	1.909.802
Полошки	31	20	68 %	3.577.447	14	45 %	2.600.351
Источен	38	24	63 %	2.828.737	22	58 %	1.960.486
Вкупно	283	186	65 %	26.209.428	143	50 %	19.760.630

Поддршка во мерка 7 по статистички региони:

Регион	Поднесени	Одобрени			Исплатени		
	Број (А)	Број (Б)	% (Б/А)	ЕУ дел	Број (В)	Број (В/А)	ЕУ дел
Пелагонија	127	51	40 %	1.621.301	44	33 %	1.388.591
Вардар	73	10	14 %	1.354.662	5	7 %	525.889
Североисточен	40	8	20 %	201.302	7	18 %	171.743
Југоисточен	58	12	21 %	2.055.497	9	14 %	1.163.182
Скопски	134	39	29 %	5.869.994	26	18 %	2.658.872
Југозападен	71	21	30 %	1.914.282	12	17 %	957.941
Полошки	77	34	44 %	5.206.822	25	27 %	2.666.009
Источен	118	43	36 %	1.402.509	39	30 %	1.571.523
Вкупно	698	218	31 %	19.626.369	167	22 %	11.103.750



Co-funded by
the European Union

IPARD
ИПАРД Програма 2021-2027
IPARD Programme 2021-2027

Ко-финансирано од
Северна Македонија





а. Спроведување на мерка 1

Објавени се три јавни повици за мерка 1 (01/2017, 02/2018 и 01/2020). Процесот на одобрување на барањата е завршен. Стапката на одобрување е 60% на првиот јавен повик (01/2017), 58% на вториот јавен повик (02/2018) и 61% на третиот јавен повик (01/2020). Од 1.942 договори во износ од 20.626.848 € ЕУ дел, досега се реализирани 1.802, а исплатени се 17.133.428 € ЕУ дел.

Типови на производство засегнати од инвестициите во мерка 1²:

Тип на производство	Поднесени барања (А)	Одобрени барања (Б)	% (Б/А)	Одобрен ЕУ дел	Исплатени барања (В)	% (В/А)	Исплатен ЕУ дел
Лозарство	476	305	64 %	3.813.485	284	60 %	1.761.349
Овоштарство	1.009	626	62 %	6.116.211	599	59 %	6.111.964
Градинарство вклучително стакленици	214	114	53%	965.911	108	50 %	1.858.968
Житарици	1.403	854	61%	6.689.549	774	55 %	6.429.924
Индустриски растенија	52	22	42%	187.455	22	42%	139.846
Производство на млеко	43	8	19%	266.920	5	12%	196.535
Производство на месо	28	5	18%	2.062.363	4	14%	871.706
Производство на јајца	10	2	20%	446.268	1	10%	321.981
Преработка на земјоделско стопанство	11	4	36%	72.333	1	9%	12.786
Производство на енергија од обновливи извори	5	2	40%	6.353	2	40%	6.353

Интересот и искористеноста на ИПАРД поддршката за видовите инвестициски активности во мерката 1 е првенствено за набавка на опрема и машини. Нема интерес за инвестициски активности за изградба или реконструкција на земјоделски објекти, развој на инфраструктура на фармите или објекти за активности по бербата и директен маркетинг на фармите. Причината за оваа состојба е неможноста на барателите да добијат дозволи за градба/реконструкција. Легализацијата на фармите, недостатокот на детални урбанистички планови во селата и слабите капацитети на руралните општини одговорни за ова прашање се дополнителни проблеми што го попречуваат процесот на добивање на одобрение за изградба или реконструкција.

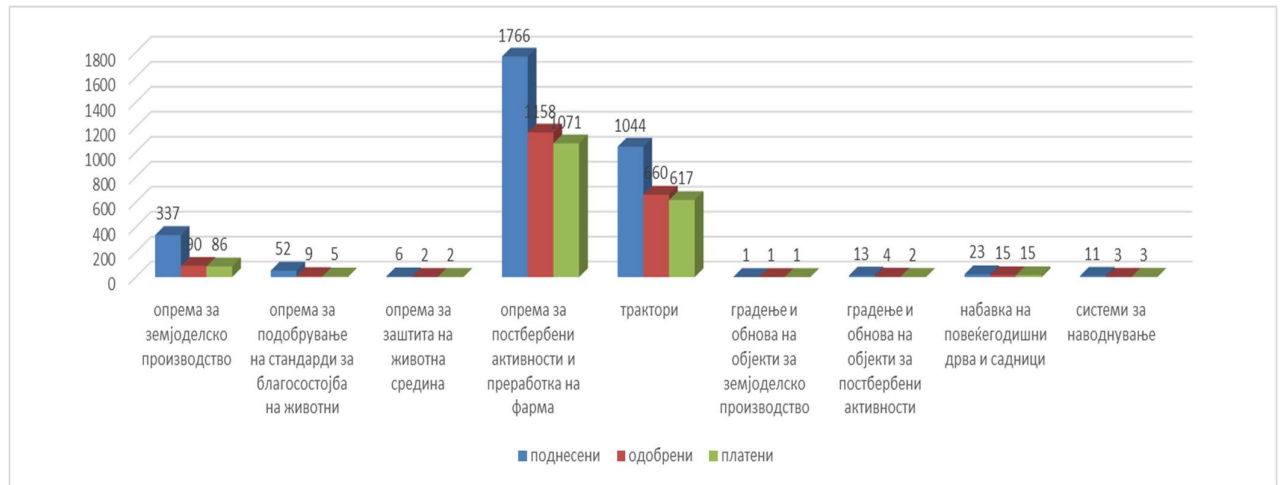
Исто така, не се покажа интерес за инвестиции во системи за наводнување, комбајни, специјализирани приколки и возила за земјоделски транспорт и набавка на повеќегодишни дрвја и растенија. Инвестициите во наводнување имаат помала вредност и тие обично се комбинираат со друга опрема и машини. Со цел да се избегне двојно пребројување на проектите, системот за следење ги регистрира

² Податоците презентирани во табелата се со важност до јуни 2024





овие мешани барања според повисоката цена на набавената ставка, во овој случај опремата или машинеријата.



б. Спроведување на мерка 3

Имаше пет јавни повици за мерка 3 (01/2017, 01/2018, 02/2019, 01/2022 и 01/2023). Процесот на одобрување на барањата на сите повици е завршен. Стапката на одобрување на јавните повици достигна 46%, 58%, 80%, 67% и 67%. Од 186 договори (26.209.428 € ЕУ средства), досега се реализирани и исплатени 143, при што на корисниците се распределени 19.762.631 € ЕУ средства.

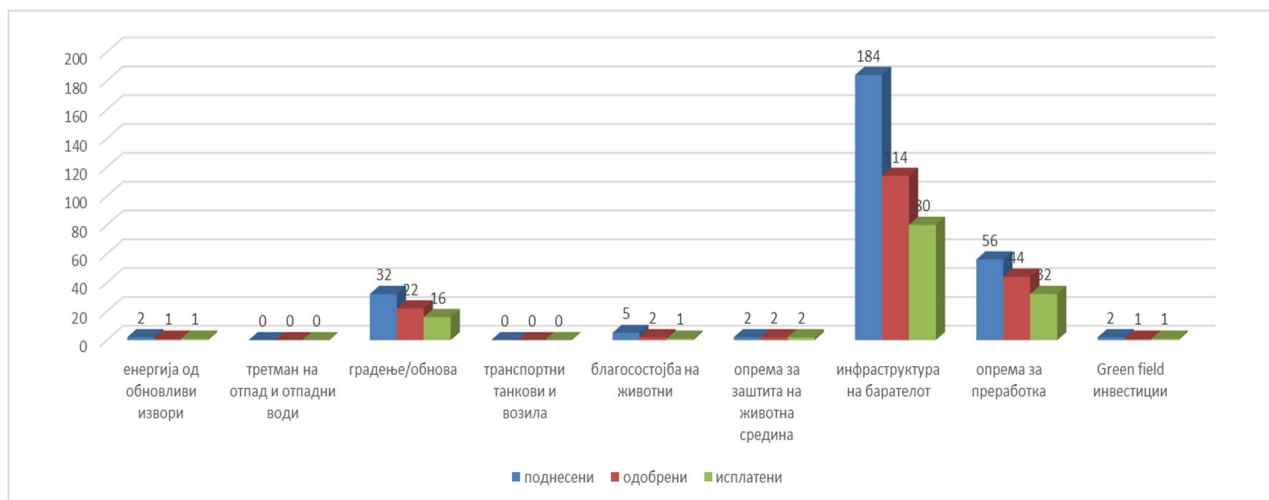
Типови на производство засегнати од инвестициите во мерка 3³:

Тип на производство	Поднесени барања (А)	Одобрени барања (Б)	% (Б/А)	Одобрен ЕУ дел	Исплатени барања (В)	% (В/А)	Исплатен ЕУ дел
Собирни центри за млеко	11	7	64 %	972.966	5	50 %	296.171
Преработка на млеко	14	9	62 %	685.873	7	50 %	532.775
Преработка на месо	46	37	80 %	4.092.384	28	61 %	3.090.690
Собирни центри овошје и зеленчук	30	23	77 %	5.700.405	18	60 %	3.877.472
Преработка овошје и зеленчук	95	60	63 %	9.471.451	41	43 %	8.130.569
Преработка житарици и мелничка индустрија	34	20	59 %	1.063.506	12	35 %	400.753
Масти и масла	5	2	40 %	24.616	1	20 %	9.620
Вино	48	28	58 %	4.198.271	21	44 %	2.944.361

Слично на мерката 1, повеќето видови инвестиции во оваа мерка се во набавка на машини и опрема за специјализирани производствени активности. Сепак, имаше 30 барања и 10 договори за проекти кои вклучуваат инвестиции во изградба/реконструкција на оперативни објекти. Барателите не покажуваат интерес да инвестираат во управување со отпад и отпадни води, подобрување на инфраструктурата на фармите и специјализирани транспортни приколки и возила. Во 45 наврати, договорите биле откажани по барање на барателите, најчесто поради значително зголемување на цените.

³ Податоците презентирани во табелата се со важност до јуни 2024





с. Спроведување на мерка 7

За оваа мерка беа објавени три јавни повици. На првиот јавен повик (01/2017) има 23 одобрени барања (ЕУ дел од 3.222.895 €) и стапка на одобрување од 12%. Бројот на исплатени барања на овој повик достигна 16 (ЕУ дел од 1.390.949 €). На овој повик беа поднесени голем број барања (46) за инвестиции во производство на обновлива енергија. Сите беа одбиени поради неисполнување на критериумите од Програмата. Инвестициите во производството на обновлива енергија подоцна беа исклучени од понатамошни јавни повици. На вториот јавен повик (01/2019) поднесени се 261 барање и склучени се 80 договори (ЕУ дел од 6.470.773 €). Стапката на одобрување на барањата на овој јавен повик е 31%. Бројот на исплатени барања на овој повик достигна 71 (ЕУ дел од 5.071.729 €). На третиот јавен повик (01.2021) поднесени се 250 барања и потпишани 115 договори (ЕУ дел од 9.932.701 €). Стапката на одобрување на барањата на овој јавен повик е 46 %. Бројот на исплатени барања на овој повик достигна 80 (ЕУ дел од 4.641.072 €).

Исплатени се вкупно 167 проекти (придонес на ЕУ од 11.103.750 €).

Типови на производство засегнати од инвестициите во мерка 7⁴:

Тип на производство	Поднесени барања (А)	Одобрени барања (Б)	% (Б/А)	Одобрен ЕУ дел	Исплатени барања (В)	% (В/А)	Исплатен ЕУ дел
Одгледување на печурки и тартуфи	1	0	0 %	0	0	0 %	0
Цвеќарство	9	1	11 %	185.623	0	0 %	0
Производство на семе и расад	3	1	33 %	73.847	0	0 %	0
Одгледување на животни	7	1	14 %	183.657	1	14 %	173.326
Пчеларство	200	86	43 %	295.890	77	39 %	353.969
Одгледување на лековити, зачински и ароматични растенија	27	9	33 %	23.113	4	%	10.616

⁴ Data presented in the table are with cutoff date June 2024





Министерство за земјоделство, шумарство и водостопанство
Тело за управување со ИПАРД

Годишен извештај за следење на спроведувањето на ИПАРД Програмата 2014-2020 и ИПАРД Програмата 2021-2027

Тип на производство	Поднесени барања (А)	Одобрени барања (Б)	% (Б/А)	Одобрен ЕУ дел	Исплатени барања (В)	% (В/А)	Исплатен ЕУ дел
Одгледување на дрва за сеча и биомаса	4	1	25 %	128.277	1	25 %	126.541
Рибарство и аквакултура	5	1	0 %	7.087	1	0 %	7.082
Преработка на млеко	17	1	6 %	20.549	1	6 %	19.301
Преработка на месо	1	0	0 %	0	0	0 %	0
Преработка на овошје и зеленчук	46	21	46 %	2.050.314	10	24 %	961.410
Преработка на житарици	1	0	0 %	0	0	0 %	0
Пијалоци	8	1	13 %	222.562	1	13 %	3.689
Преработка на дрво	33	15	45 %	2.186.060	12	36 %	1.628.901
Производство на хартија и картон	1	1	100 %	270.912	1	100 %	270.783
Производство на мебел	104	40	38 %	7.118.407	37	36 %	4.902.711
Занаетчиство	9	4	44 %	506.398	1	11 %	16.331
Ветеринарни услуги	31	10	32 %	624.259	6	19 %	152.541
Изнајмување на земј. механизација	2	2	100 %	450.892	2	100 %	433.638
Социјални услуги	5	0	0 %	0	0	0 %	0
Обуки и едукативни услуги	8	2	25 %	503.362	2	25 %	14.974
Транспортни услуги	1	0	0 %	0	0	0 %	0
Останати услуги	8	1	13 %	410.708	0	0 %	0
Туристичко сместување	67	16	24 %	3.691.270	15	22 %	2.103.415
Угостителски услуги	25	3	12 %	390.643	2	8 %	332.185
Рурални музеи	14	2	14 %	549.110	1	7 %	147.717
Семинари и тренинзи	8	0	0 %	0	0	0 %	0
Рекреативни активности	7	0	0 %	0	0	0 %	0
Производство на енергија од сонце, вода, ветер, геотермална енергија	40	0	0 %	0	0	0 %	0
Производство на био гориво	1	0	0 %	0	0	0 %	0
Енергија за сопствено користење	5	0	0 %	0	0	0 %	0

Во оваа мерка, преовладува интересот за инвестирање во изградба и реконструкција на оперативни објекти за соодветните економски активности, инвестиции за подобрување на инфраструктурата на барателите и инвестиции во специјализирана опрема за преработка.

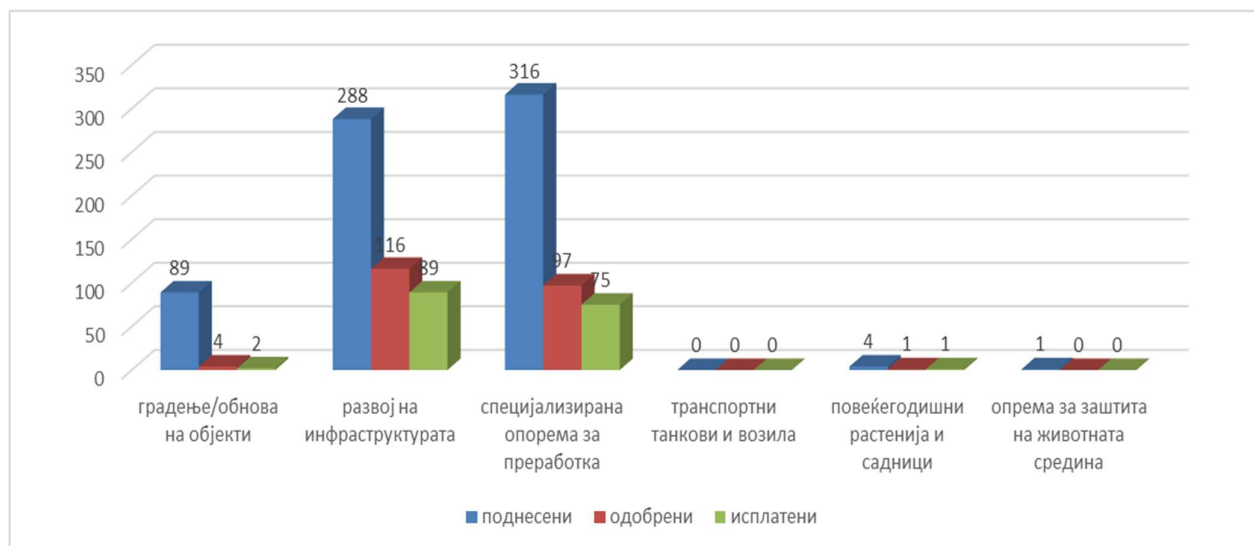


Co-funded by
the European Union

IPARD
ИПАРД Програма 2021-2027
IPARD Programme 2021-2027

Ко-финансирано од
Северна Македонија





3. Оцена на напредокот во спроведувањето на целите, мерките и инвестициите на ИПАРД Програмата 2021-2027

ИПАРД Програмата 2021-2027 година е усвоена со Одлука на Комисијата (C(2022)1538 од 9 март 2022 година. Договорот за финансиско рамковно партнерство беше ратификуван од македонското Собрание во ноември 2022 година со донесување на Законот за ратификација (Службен весник бр. 252/22). Секторскиот договор стапи во сила на 15.02.2023 година, по потпишување од двете страни.

Имплементацијата на Програмата започна во септември 2023 година кога беше објавен јавниот повик 01/2023. Во овој повик беа опфатени две мерки (1 и 7). Расположливиот буџет за мерка 1 беше 18,8, а 11,4 милиони евра за мерка 7. Иако буџетот за мерките е повисок од буџетот на претходните јавни повици, поради големиот интерес на барателите мораше да се примени постапка за рангирање.

Јавен повик за мерка 3 (01/2024) беше објавен во април 2024 година, по разгледување на барањата од последниот ИПАРД II повик за оваа мерка.

Резултати од спроведувањето на ИПАРД III Програмата заклучно со септември 2024 година.

Мерка	Поднесени барања	Побарана сума	Одобрени барања	Одобрен ЕУ дел	Исплатени барања	Исплатен ЕУ дел
1	901	51.029.404	227	6.768.698	1	229.507
3	116	32.304.184	0	0	0	0
7	257	46.179.378	39	6.992.155	0	0
9	14	644.011	6	10.841	0	0
Вкупно	1.274	130.156.977	272	13.771.694	0	0

Покрај спроведувањето на веќе акредитираните мерки, ИПАРД структурите се во фаза на акредитација на дополнителни 4 мерки кои се вклучени во ИПАРД III Програмата. Во тој контекст, се очекува до крајот на ноември 2024 година, пакетот за акредитација за мерката 6 (Рурална јавна инфраструктура) да биде доставен до службите на Генералниот директорат за земјоделство, пакетите за акредитација на мерката 4 (Агроекологијата, клима и органското производство) и мерката 5 (LEADER пристап) ќе бидат доставени до крајот на 2025 година, а за мерката 10 (Советодавни услуги) во текот на 2026 година.

