



Министерство за земјоделство, шумарство и водостопанство
Тело за управување со ИПАРД

Општи информации за спроведување на Програмата/мерките врз основа на табели со
показатели за следење



РЕПУБЛИКА СЕВЕРНА МАКЕДОНИЈА
МИНИСТЕРСТВО ЗА ЗЕМЈОДЕЛСТВО, ШУМАРСТВО И ВОДОСТОПАНСТВО
ТЕЛО ЗА УПРАВУВАЊЕ СО ИПАРД

ОПШТИ ИНФОРМАЦИИ ЗА СПРОВЕДУВАЊЕ НА ИПАРД ВРЗ ОСНОВА
НА ПОКАЗАТЕЛИ ЗА СЛЕДЕЊЕ

мај, 2025



Co-funded by
the European Union

IPARD
ИПАРД Програма 2021-2027
IPARD Programme 2021-2027

Ко-финансирано од
Северна Македонија





Општи информации за спроведување на Програмата/мерките врз основа на табели со показатели за следење

Анализа на спроведувањето по мерка:

Спроведувањето на ИПАРД Програмата 2021-2027 започна во септември 2023 година со поднесување на барања на првиот јавен повик. Оттогаш, објавени се дополнителни 3 јавни повици, со што вкупно се 4 јавни повици за поднесување барања за користење на средства од ИПАРД III:

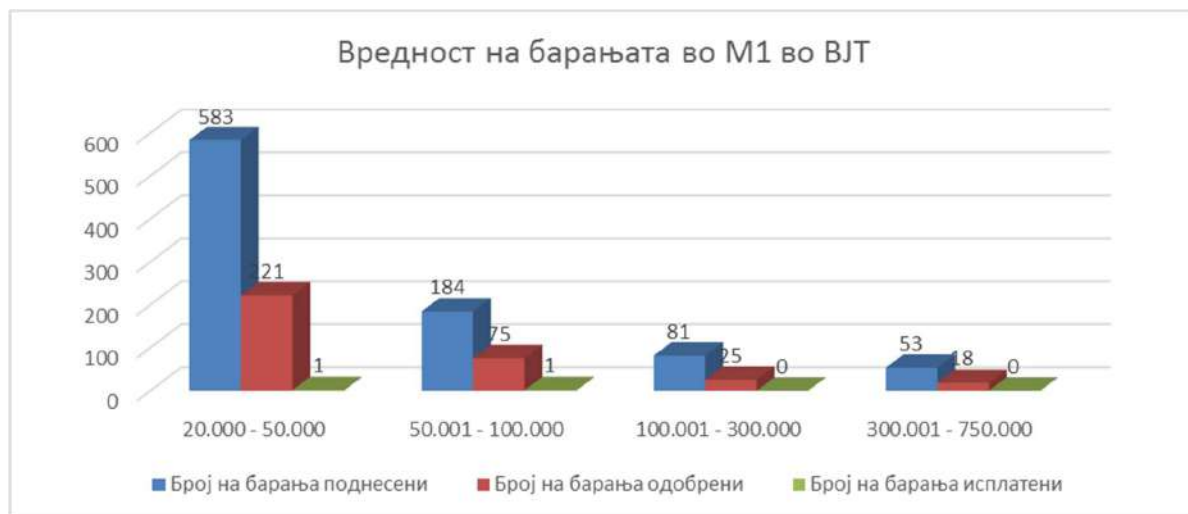
- Јавен повик 01/2023 за поднесување на барања за мерка 1 и 7,
- Јавен повик 01/2024 за поднесување на барања за мерка 3,
- Јавен повик 02/2024 за поднесување на барања за мерка 7 и
- Јавен повик 01/2025 за поднесување на барања за мерка 1.

Преглед на апликации по јавен повик:

	Јавен повик	Буџет на јавен повик (ЕУ дел)	Барања					
			Поднесени		Одобрени		Исплатени	
			Бр.	ЕУ дел	Бр.	ЕУ дел	Бр.	ЕУ дел
1	01/2023 (М1)	14.175.000	901	38.529.374	358	12.840.557	40	1.153.871
	01/2023 (М7)	8.550.000	257	34.709.773	47	7.846.224	9	907.723
2	01/2024	10.510.000	116	24.228.138	1	34.913	0	0
3	02/2024	10.500.000	128	18.079.606	0	0	0	0
4	01/2025	5.561.500	714	36.241.730	0	0	0	0
Вкупно		49.296.500	2.116	151.788.621	406	20.721.694	49	2.061.594

Процесот на склучување договори сè уште не е завршен за сите јавни повици (вклучувајќи ги 01/2023 и 01/2024). Процесот на склучување договори траеше толку долго поради големиот интерес на барателите. Со примена на постапка на рангирање за прв пат од спроведувањето на ИПАРД, договорите се потпишани со баратели од јавните повици 01/2023 и 01/2024 во рок од 10 месеци по затворањето на повикот.

Анализа на спроведување на мерка 1:





Министерство за земјоделство, шумарство и водостопанство
Тело за управување со ИПАРД

Општи информации за спроведување на Програмата/мерките врз основа на табели со показатели за следење

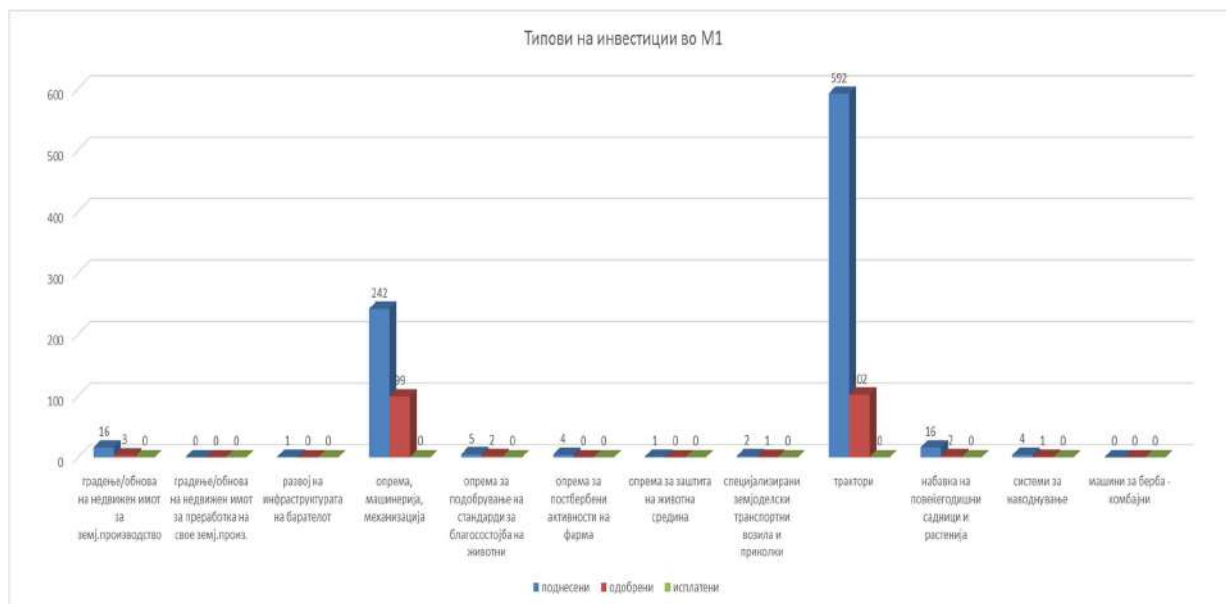
Преглед на барања по приоритетни сектори во мерка 1:

		Примени (А)	Одобрени (Б)	ЕУ дел одобрени	Исплатени	ЕУ дел исплатени	% на одобрување (Б/А)
Говеда	молзни	20	10	1.234.650	0	0	50 %
	за тов	2	2	633.066	0	0	100 %
Живина	несилки	3	3	830.622	0	0	100 %
	бројлери	3	2	97.913	0	0	67 %
Sheep	молзни	10	2	34.329	0	0	20 %
	за тов	1	1	0	0	0	100 %
Свињи	репродукција	1	1	0	0	0	100 %
	за тов	6	1	14.373	0	0	17 %
Кози - молзни		4	1	23.914	0	0	25 %
Насади	овошни	168	62	1.825.483	0	0	37 %
	трпезно грозје	4	0	0	0	0	0 %
Лозови насади		6	1	57.007	0	0	17 %
Градинарство	отворено	49	21	553.855	0	0	43 %
	во стакленици	1	1	0	0	0	100 %
Житарици		520	184	3.935.123	1	13.393	35 %
Индустриски култури		14	4	98.457	0	0	29 %
Сточна храна		36	15	201.533	0	0	42 %
Аквакултура		3	1	0	0	0	33 %
Други производи од Анекс 1		94	11	2.150.507	0	0	12 %
Преработка на фарма		576	203	923.440	2	229.507	35 %
Енергија од обновливи извори		3	0	0	0	0	0 %
Вкупно		1.524	526	12.614.278	3	242.900	34 %

Извор: Табели со показатели за следење и евалуација на ИПАРД 3, 2024

Со оглед на нискиот буџет, вториот јавен повик М1 (01/2025) ги исклучи секторите овоштарство и градинарство. Сепак, податоците добиени од Агенцијата покажуваат јасна потфрлање во овие сектори за време на првиот јавен повик (01/2023).

Преглед на барања по типови на инвестиции во М1:



Co-funded by the European Union

IPARD
ИПАРД Програма 2021-2027
IPARD Programme 2021-2027

Ко-финансирано од Северна Македонија





Општи информации за спроведување на Програмата/мерките врз основа на табели со показатели за следење

Анализа на спроведувањето на мерка 3:

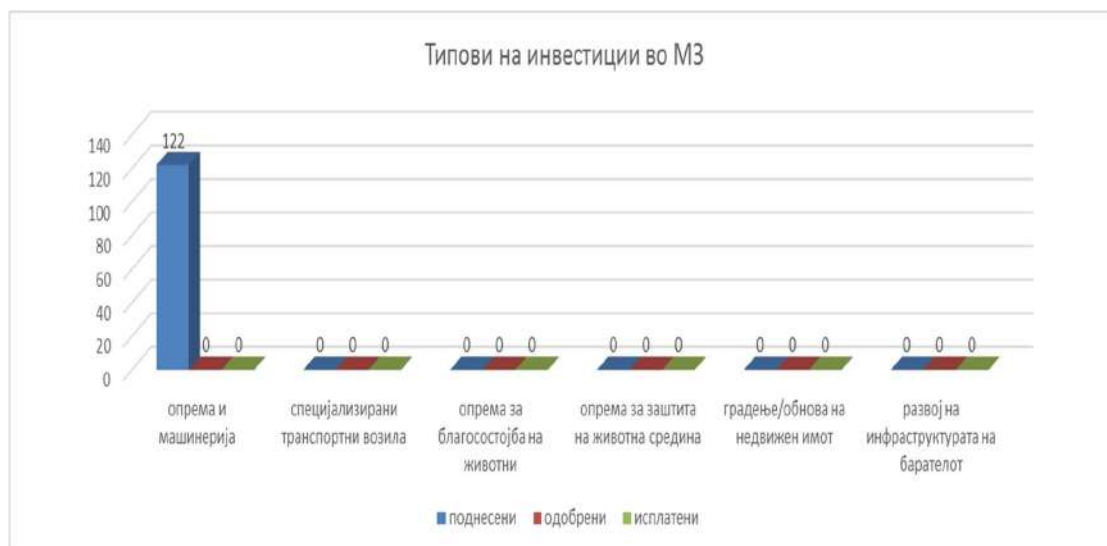


Преглед на барања по приоритетни сектори во МЗ:

	Примени (А)	Одобрени (Б)	ЕУ дел одобрени	Исплатени	ЕУ дел исплатени	% на одобрување (Б/А)
Млеко и млечни производи	4	0	0	0	0	0 %
Преработка на месо (живина)	11	0	0	0	0	0 %
Преработка на О/З	31	0	0	0	0	0 %
Мелнички производи	14	0	0	0	0	0 %
Масти и масла	2	0	0	0	0	0 %
Винарство	15	0	0	0	0	0 %
Преработка на риба	2	0	0	0	0	0 %
Преработка на сточна храна	2	0	0	0	0	0 %
Други производи од Анекс 1	34	0	0	0	0	0 %
Производство на енергија	1	0	0	0	0	0 %
Вкупно	115	0	0	0	0	0 %

Извор: Табели со показатели за следење и евалуација на ИПАРД 3, 2024.

Преглед на барања по тип на инвестиции во МЗ:





Општи информации за спроведување на Програмата/мерките врз основа на табели со показатели за следење

Анализа на спроведување на мерка 7:



Преглед на барања по приоритетни сектори во М7:

	Примени (А)	Одобрени (Б)	ЕУ дел одобрен и	Исплатени	ЕУ дел исплатен и	% на одобрување (Б/А)
Алтернативно земј.производство ¹	30	0	0	0	0	0 %
Преработка на алтернативно земј.производство	2	0	0	0	0	0 %
Производство на храна и пијалоци	1	0	0	0	0	0 %
Производство на непрехрамбени производи	0	0	0	0	0	0 %
Поддршка на занаетчиство	20	0	0	0	0	0 %
Поддршка на услуги во земјоделство	0	0	0	0	0	0 %
Поддршка на услуги за руралното население	6	0	0	0	0	0 %
Поддршка за рурален туризам	70	0	0	0	0	0 %
Производство и продажба на енергија од обновливи извори	0	0	0	0	0	0 %
Вкупно	129	0	0	0	0	0 %

Извор: Табели со показатели за следење и евалуација на ИПАРД 3, 2024

Преглед на барања по тип на инвестиции во мерка М7:



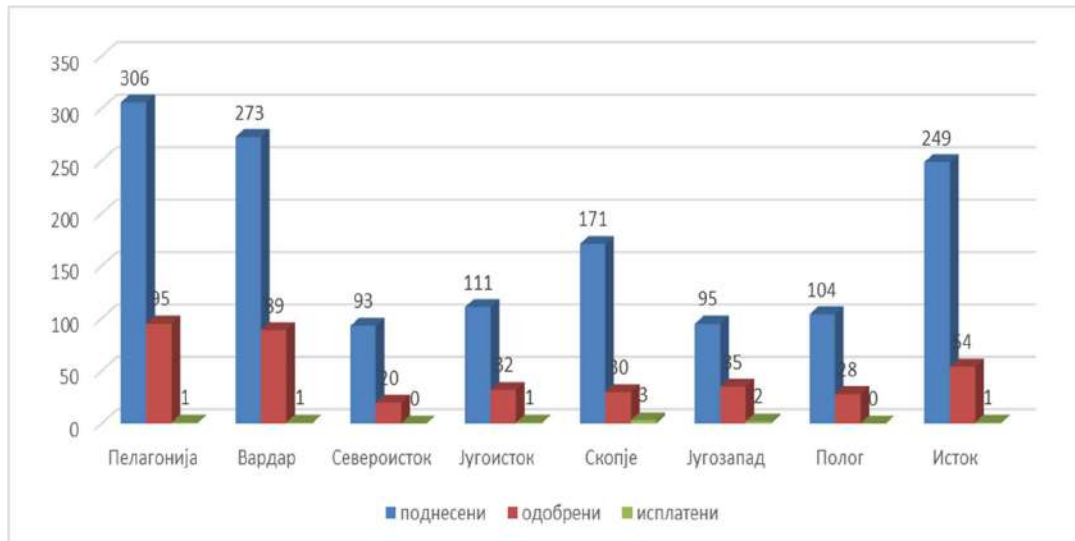
¹ Од кои 25 за пчеларство.



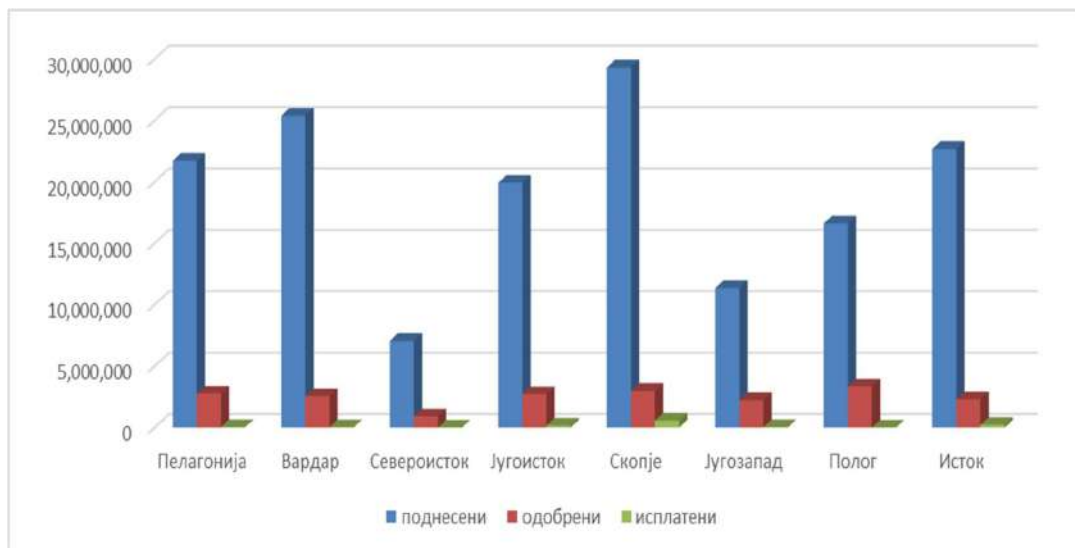


Општи информации за спроведување на Програмата/мерките врз основа на табели со показатели за следење

Преглед на барања по статистички региони:



Преглед на вкупно јавни трошоци по статистички региони:





Министерство за земјоделство, шумарство и водостопанство
Тело за управување со ИПАРД

Општи информации за спроведување на Програмата/мерките врз основа на табели со
показатели за следење

Преглед на барања по општини:

	поднесени	одобрени	исплатени	поднесени	одобрени	исплатени
Битола	54	20	0	3,269,989	811,454	0
Свети Николе	49	16	0	5,562,304	436,535	0
Прилеп	41	20	0	2,353,264	735,846	0
Ресен	39	14	0	3,086,684	368,950	0
Велес/Veles	38	22	0	3,275,270	594,005	0
Карбинци	31	17	1	4,933,574	3,310,879	290,026
Кочани	29	6	0	3,331,620	112,163	0
Куманово	26	9	0	3,307,413	440,734	0
Могила	25	11	0	1,862,574	604,965	0
Берово	24	3	0	2,754,941	93,699	0
Неготино	24	8	0	3,294,954	667,295	0
Чешиново-Облешево	22	6	0	1,249,768	162,609	0
Лозово	22	13	1	1,696,081	434,856	42,885
Кавадарци	19	3	0	2,257,907	68,761	0
Долнени	17	9	0	1,408,830	1,254,551	0
Пробиштип	17	5	0	2,099,898	157,465	0
Виница	17	5	0	330,576	105,463	0
Штип	15	6	0	1,198,330	273,276	0
Гевгелија	14	2	0	4,780,206	341,048	0
Илинден	14	6	1	1,384,166	1,269,375	306,010
Струмица	13	1	0	3,639,723	51,745	0
Демир Капија	12	1	0	728,871	30,780	0
Гази Баба	12	2	0	1,373,226	82,676	0
Радовиш	12	0	0	1,619,902	0	0
Боговиње	10	4	0	493,792	137,773	0
Бутел	10	1	0	2,019,561	16,454	0
Чашка	10	6	0	905,049	121,988	0
Гостивар	10	3	0	2,028,298	540,424	0
Охрид	10	1	0	2,271,258	226,651	0
Пехчево	10	2	0	361,876	48,860	0
Струга	10	1	0	1,287,936	20,742	0
Василево	10	2	1	1,808,992	874,115	217,653
Босилево	9	4	0	893,608	401,300	0
Брвеница	9	5	0	565,472	463,718	0
Делчево	9	3	0	356,918	75,102	0
Крушево	9	0	0	578,078	0	0
Градско	8	7	0	453,722	221,984	0
Кратово	8	1	0	424,637	17,854	0
Кривопаштани	8	3	0	513,625	76,067	0
Росоман	8	1	0	1,589,069	279,641	0
Дебар	7	1	0	222,700	46,972	0
Дебарца	7	1	0	117,797	22,161	0
Кичево	7	1	0	247,493	51,540	0
Крива Паланка	7	1	0	117,784	15,279	0
Старо Нагоричане	7	1	0	933,057	23,209	0
Желино	7	3	0	897,858	93,567	0
Чучер-Сандево	6	1	0	1,042,300	14,014	0
Демир Хисар	6	4	0	1,139,077	932,533	0



Co-funded by
the European Union

IPARD
ИПАРД Програма 2021-2027
IPARD Programme 2021-2027

Ко-финансирано од
Северна Македонија





Министерство за земјоделство, шумарство и водостопанство
Тело за управување со ИПАРД

Општи информации за спроведување на Програмата/мерките врз основа на табели со
показатели за следење

Пертовец	6	1	0	731,254	42,034	0
Студеничани	6	0	0	1,347,045	0	0
Тетово	6	0	0	1,160,449	0	0
Јегуновце	5	2	0	797,859	489,809	0
Липково	5	1	0	403,318	16,565	0
Македонски Брод	5	0	0	76,822	0	0
Ранковце	5	2	0	119,870	49,878	0
Валандово	5	4	2	1,002,882	271,377	0
Врапчиште	5	1	0	251,922	72,996	0
Кисела Вода	4	0	0	3,064,856	0	0
Сопиште	4	1	1	1,468,500	601,321	298,688
Зрновци	4	0	0	749,364	0	0
Арачиново	3	0	0	159,569	0	0
Богданци	3	1	0	1,459,453	14,802	0
Ново Село	3	1	0	586,161	406,135	0
Теарце	3	1	0	147,516	65,537	0
Зелениково	3	1	0	225,116	163,956	0
Аеродром	2	2	0	50,694	47,452	0
Македонска Каменица	2	1	0	55,307	15,845	0
Маврово и Ростуша	2	0	0	28,099	0	0
Вевчани	2	1	0	113,501	83,811	0
Центар	1	0	0	34,663	0	0
Дојран	1	0	0	0	0	0
Ѓорче Петров	1	0	0	55,774	0	0
Карпош	1	0	0	432,778	0	0
Конче	1	0	0	155,414	0	0
Сарај	1	0	0	35,588	0	0
Чаир	0	0	0	0	0	0
Центар Жупа	0	0	0	0	0	0
Новаци	0	0	0	0	0	0
Пласница	0	0	0	0	0	0
Шуто Оризари	0	0	0	0	0	0



Co-funded by
the European Union

IPARD
ИПАРД Програма 2021-2027
IPARD Programme 2021-2027

Ко-финансирано од
Северна Македонија

